


FISKARS
◆
GROUP



Fiskars Group

Osavuositarkastus
tammikuu–maaliskuu 2019

OSAVUOSIKATSAUS TAMMI–MAALISKUU 2019:

Vertailukelpoinen EBITA ja rahavirta kehittyivät myönteisesti, vertailukelpoinen liikevaihto laski

Vuoden 2019 ensimmäinen neljännes lyhyesti:

- Liikevaihto kasvoi 1,0 % ja oli 268,6 milj. euroa (1–3/2018: 266.1)
- Vertailukelpoinen liikevaihto¹ laski 1,4 % ja oli 268,6 milj. euroa (272,5)
- EBITA laski 8,6 % ja oli 20,1 milj. euroa (22,0)
- Vertailukelpoinen² EBITA kasvoi 9,9 % ja oli 25,9 milj. euroa (23,6)
- Liiketoiminnan rahavirta ennen rahoituseriä ja veroja oli -25,8 milj. euroa (-39,2)
- Osakekohtainen tulos oli 0,21 euroa (0,20)



NÄKYMÄT VUODELLE 2019 ENNALLAAN

Vuonna 2019 Fiskars Group odottaa konsernin vertailukelpoisen liikevaihdon¹ ja vertailukelpoisen² EBITAn olevan viime vuoden tasolla.

Näkymiin vaikuttavat yhtiön kasvupanostukset, joiden odotetaan luovan kestävää arvoa pitkällä tähtäimellä. Lisäksi toimintaympäristön muutoksessa on merkittäviä riskejä, esim. Brexit ja USA:n tullitariffit. Näiden riskien epäsuotuisalla kehityksellä voi olla merkittävä negatiivinen vaikutus vertailukelpoiseen liikevaihtoon ja vertailukelpoiseen EBITAan. Myös valuuttakurssien muutoksilla voi olla merkittävä vaikutus vertailukelpoiseen EBITAan.

1) Vertailukelpoinen liikevaihto ei sisällä valuuttakurssien eikä ostettujen ja myytyjen liiketoimintojen vaikutusta

2) EBITAn vertailukelpoisuuteen vaikuttavat erät sisältävät esimerkiksi uudelleenjärjestelykuluja, arvonalentumisia tai varauksia ja varausten purkamisia, integraatioimiin liittyviä kuluja sekä liiketoimintojen myyntien tulosvaikutusta



TOIMITUSJOHTAJAN KATSAUS

Vahva liikevaihdon kehitys Euroopassa Functional-segmentissä edesauttoi parempaa suoritustamme vuoden 2019 ensimmäisellä neljänneksellä. Olin myös tyytyväinen Living-segmentin liikevaihdon kasvuun Aasiassa. Epäsuotuisat sääolot ja puutarhakauden hidas alku Yhdysvalloissa vaikuttivat liikevaihtoomme negatiivisesti.

Living-segmentin uudelleenjärjestelyohjelma etenee suunnitelmien mukaisesti. Olen luottavainen, että voimme ohjelman myötä vahvistaa brändejämme, lisätä toiminnan tehokkuutta ja siten vauhdittaa pitkän aikavälin strategista kehitystä. Strategisten prioriteettiemme mukaisesti panostamme edelleen brändätyihin kuluttajatuotteisiin ja ilmoitimme myyvämme Leborgne-liiketoiminnan, joka ei ole kuulunut ydinliiketoimintaamme.

Kuten olemme aiemmin kertoneet, investoimme kasvupanostuksiin, joiden odotetaan luovan kestäväää arvoa pitkällä aikavälillä. Liikevaihto omassa verkkokaupassa on kasvanut aiemmilla vuosineljänneksillä, ja kasvu jatkui myös ensimmäisellä vuosineljänneksellä. Verkkokauppa on yksi alueista, joilla aiomme parantaa kilpailukykyämme sekä oman verkkokaupparamme osalta että tukemalla kumppaneitamme.

Koko vuoden 2019 osalta olemme hyvissä asemissa tulevien tärkeiden vuosineljännesten kannalta. Odotan myynnin kehityksen paranevan, kun hyödynnämme olemassa olevilla markkinoillamme saatavilla olevia kasvumahdollisuuksia. Kasvupyrkimyksiämme tukevat vahvat brändit, yhteistyökumppanit ja läsnäolomme ympäri maailmaa.

Jaana Tuominen

Toimitusjohtaja

FISKARS
◆
GROUP

FISKARS®



GERBER®



iittala



ROYAL COPENHAGEN
PURVEYOR TO HER MAJESTY THE QUEEN OF DENMARK



WATERFORD



WEDGWOOD
ENGLAND 1759



KONSERNIN AVAINLUVUT

Milj. euroa	1-3 2019	1-3 2018	Muutos %	1-12 2018
Liikevaihto	268,6	266,1	1,0 %	1 118,5
Vertailukelpoinen liikevaihto ¹⁾	268,6	272,5	-1,4 %	1 142,5
EBITA	20,1	22,0	-8,6 %	112,5
EBITA:n vertailukelpoisuuteen vaikuttavat erät ²⁾	-5,8	-1,6		-9,2
Vertailukelpoinen EBITA	25,9	23,6	9,9 %	121,7
Liiketulos (EBIT)	16,9	19,0	-11,0 %	91,6
Tulos ennen veroja	22,7	25,1		103,0
Tilikauden tulos	17,6	16,5		81,7
Sijoitusten markkina-arvon nettomuutos	-1,3	13,6		-118,8
Tulos/osake, euroa	0,21	0,20		1,00
Oma pääoma/osake, euroa	14,96	15,14	-1,2 %	14,80
Liiketoiminnan rahavirta ennen rahoituseriä ja veroja ³⁾	-25,8	-39,2	34,0 %	136,8
Omavaraisuusaste, % ³⁾	65 %	68 %		70 %
Nettovelkaantumisaste, % ³⁾	26 %	18 %		11 %
Investoinnit	8,0	8,9	-10,0 %	46,2
Henkilöstö (FTE), keskimäärin	7 029	7 410	-5,1 %	7 304

1) Käyttäen vertailukelpoisia valuuttakursseja

2) Vuoden 2019 ensimmäisen neljänneksen vertailukelpoisuuteen vaikuttavat erät koostuivat lähinnä Living-segmentin transformaatio-ohjelmasta

3) IFRS 16 -standardin käyttöönotto vaikutti lukuihin. Ilman muutosta olisi omavaraisuusaste vuoden ensimmäisellä neljänneksellä ollut 70 % ja nettovelkaantumisaste 19 %. Muutoksella oli myös 6 milj. euron positiivinen vaikutus liiketoiminnan rahavirtaan ennen rahoituseriä ja veroja

MUUTOKSIA FISKARS GROUPIN RAPORTOINNISSA VUONNA 2019

Fiskars Group otti 1.1.2019 käyttöön vuokrasopimuksia koskevan IFRS 16 -standardin. Vuokralle ottajien kaikki vuokrasopimukset kirjataan taseeseen käyttöoikeusomaisuuseriksi ja vuokrasopimusveloiksi. Poikkeuksia ovat lyhytaikaiset alle 12 kuukauden sopimukset sekä sopimukset, joiden kohteena oleva omaisuus on arvoltaan vähäinen. Fiskars Group käyttää kumulatiivista siirtymää, jolloin vertailutietoja ei oikaista.

Koko vuoden 2019 osalta positiivinen vaikutus liikevoittoon/EBITAan tulee olemaan noin 1 milj. euroa, johtuen vuokratulujen vähentymisestä sekä käyttöomaisuuserien poistojen lisäyksestä. Vaikutus EBITDAan tulee lisäksi poistojen määrästä, lisäys on noin 23

milj. euroa. Korkokulut kasvavat noin 2 milj. eurolla. Arvioitu kokonaisvaikutus tilikauden tulokseen on -1 milj. euroa.

Lisätietoja raportoinnin muutoksista on tämän osavuosikatsauksen laadintaperiaatteita käsittelevässä osassa.

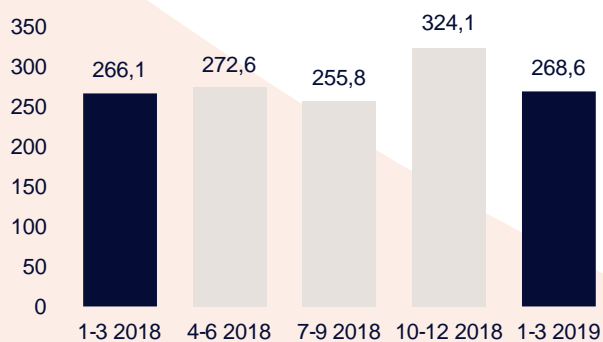


KONSERNIN TULOSKEHITYS

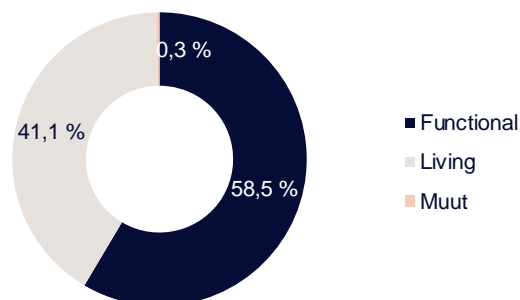
Milj. euroa	1-3 2019	1-3 2018	Muutos %	Vert.kelp. muutos*	1-12 2018
Liikevaihto					
Konserni	268,6	266,1	1,0 %	-1,4 %	1 118,5
Functional	157,2	152,8	2,9 %	-0,2 %	585,2
Living	110,5	112,4	-1,7 %	-3,2 %	529,6
Muut	0,9	0,9	5,1 %	5,1 %	3,8
Vertailukelpoinen EBITA					
Konserni	25,9	23,6	9,9 %		121,7
Functional	26,0	24,0	8,0 %		75,5
Living	3,2	3,4	-4,6 %		57,0
Muut	-3,3	-3,8	14,6 %		-10,8

*Käyttäen vertailukelpoisia valuuttakursseja

LIKEVAIHTO, MILJ. EUROA



LIKEVAIHDON JAKAUMA SEGMENTEITTÄIN, 1-3 2019

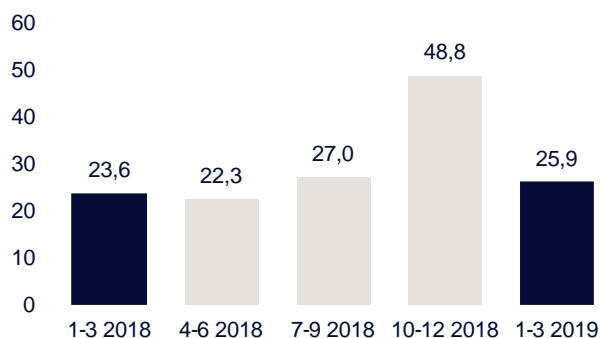


FISKARS GROUPIN LIKEVAIHTO VUODEN 2019 ENSIMMÄISELLÄ NELJÄNNEKSELLÄ

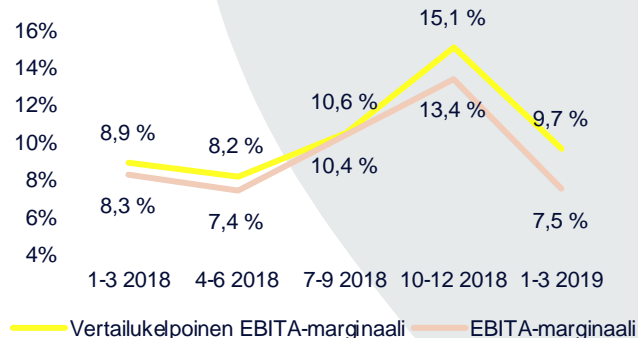
Fiskars Groupin liikevaihto kasvoi 1,0 % ja oli 268,6 milj. euroa (1-3/2018: 266,1). Vertailukelpoinen liikevaihto laski 1,4 % pääasiassa Living-segmentin laskun vaikutuksesta, kun taas Functional-segmentin vertailukelpoinen liikevaihto pysyi lähellä edellisvuoden tasoa.



FISKARS GROUPIN VERTAILUKELPOINEN EBITA, MILJ. EUROA



FISKARS GROUPIN VERTAILUKELPOINEN EBITA-MARGINAALI JA EBITA-MARGINAALI



FISKARS GROUPIN VERTAILUKELPOINEN EBITA VUODEN 2019 ENSIMMÄISELLÄ NELJÄNNEKSELLÄ

Fiskars Groupin vertailukelpoinen EBITA kasvoi 9,9 % ja oli 25,9 milj. euroa (23,6). Kasvua tuki tulos Functional-segmentissä, jossa erityisesti EMEA suoriutui erityisen hyvin.

Vertailukelpoinen EBITA laski Living-segmentissä. Laskuun vaikutti pääasiassa English & Crystal Living -liiketoiminnan kehitys.

RAPORTOINTISEGMENTIT

Tämä osavuositarkastus kuvastaa Fiskars Groupin organisaatorakennetta, joka muodostuu kahdesta strategisesta liiketoimintayksiköstä (Strategic Business Unit, SBU): Living ja Functional. Fiskars Groupin kolme varsinaista raportointisegmenttiä ovat Living, Functional ja Muut. Lisäksi Fiskars Group raportoi liikevaihdon kolmen maantieteellisen alueen osalta: Eurooppa, Amerikka ja Aasia-Tyynimeri.

Living-liiketoimintayksikkö tarjoaa premium- ja luksustuotteita kattamiseen, lahjatavaroihin ja sisustamiseen, ja siihen kuuluvat English & Crystal Living- sekä Scandinavian Living -liiketoiminnat. English and Crystal Living -liiketoimintaan kuuluvat muun muassa Waterford-, Wedgwood-, Royal Albert- ja Royal Doulton -brändit. Scandinavian Living liiketoimintaan kuuluvat muun muassa Iittala-, Royal Copenhagen-, Rörstrand- ja Arabia-brändit.

Functional-liiketoimintayksikkö tarjoaa välineitä ja työkaluja kotiin ja puutarhaan sekä ulkoiluun. Siihen kuuluvat pääasiassa Fiskars-, Gilmour- ja muut brändit Amerikassa ja Euroopassa sekä Outdoor-liiketoiminta, johon kuuluu Gerber-brändi.

Muut-segmentti sisältää konsernin sijoitukset, kiinteistöyksikön, konsernitoiminnot ja yhteiset toiminnot.

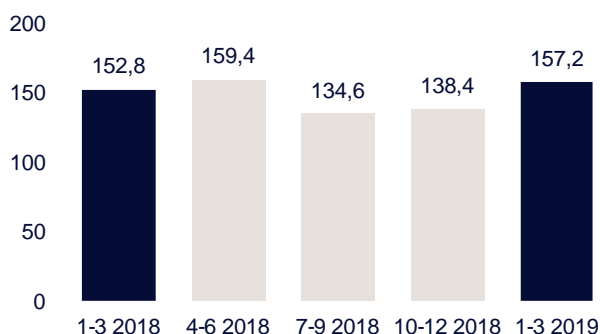


FUNCTIONAL-SEGMENTTI

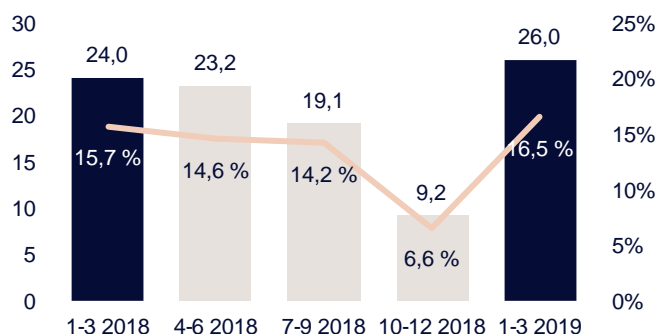
Milj. euroa	1-3 2019	1-3 2018	Muutos %	1-12 2018
Liikevaihto*	157,2	152,8	2,9 %	585,2
Vertailukelpoinen EBITA	26,0	24,0	8,0 %	75,5
Investoinnit	3,0	3,3	-7,2 %	18,9

*Käyttäen vertailukelpoisia valuuttakursseja liikevaihto laski 0,2 % ensimmäisellä neljänneksellä 2019

LIKEVAIHTO, MILJ. EUROA



VERTAILUKELPOINEN EBITA (MILJ. EUROA) JA VERTAILUKELPOINEN EBITA-MARGINAALI



TOIMINTAYMPÄRISTÖ VUODEN 2019 ENSIMMÄISELLÄ NELJÄNNEKSELLÄ

Functional-segmentin toimintaympäristön tilanne Pohjois-Amerikassa vaihteli. Talous pysyi vahvana ja työttömyys alhaisena. Toisaalta heikot kauppasuhteet etenkin Yhdysvaltain ja Kiinan välillä aiheuttivat epävarmuutta. Muilta osin vähittäiskaupan ympäristössä ei tapahtunut merkittäviä muutoksia.

Pohjois-Amerikassa sääolot eli koko mantereella vallinnut poikkeuksellisen märkä ja kylmä sää aiheuttivat haasteita puutarha- ja kasteluliiketoiminnassa.

Epävarmuutta talouden näkyisiin Euroopassa aiheutti mm Brexit, jonka voimaantuloa on lykätty. Vähittäiskaupassa tunnelma pysyi jokseenkin ennallaan. Kaupan keskittyminen kuitenkin jatkui, sillä pienemmät toimijat ovat menettäneet asemiaan suuremmille toimijoille ja verkkokaupalle.

FUNCTIONAL-SEGMENTTI VUODEN 2019 ENSIMMÄISELLÄ NELJÄNNEKSELLÄ

Functional-segmentin liikevaihto kasvoi edellisvuoden vastaavaan ajanjaksoon verrattuna 2,9 % ja oli 157,2 milj. euroa (1-3/2018: 152,8). Vertailukelpoinen liikevaihto laski 0,2 %.

Vertailukelpoinen liikevaihto kasvoi EMEAssa ja Outdoor-liiketoiminnoissa. EMEAn positiivista kehitystä tukivat lumityökälyt, ruuanlaittovälineet ja puutarhatuotteiden esisesonki. Positiivinen kehitys Euroopassa jatkui myös Outdoor-liiketoiminnassa.

Vertailukelpoinen liikevaihto laski Amerikassa. Puutarhakausi pääsi vuosineljänneksellä hitaasti käyntiin epäsuotuisien sääolojen vuoksi, mikä vaikutti merkittävästi kastelutuotekategorian myyntiin. Sää hidasti myyntiä myös puutarhatuotekategoriassa, joka kuitenkin kasvoi jonkin verran edellisvuoden tasosta.

Functional-segmentin vertailukelpoinen EBITA kasvoi ensimmäisellä vuosineljänneksellä ja oli 26,0 milj. euroa. (24,0). Vertailukelpoista EBITAa tuki liikevaihdon kehitys EMEAssa ja Outdoor-liiketoiminnoissa, kun taas vertailukelpoisen liikevaihdon lasku painoi vertailukelpoista EBITAa Amerikassa.



MARKKINOINNIN KOHOKOHTIA

Fiskars-brändi lanseerasi uuden markkinointikonseptin EMEA-liiketoiminnassa. Puutarhatuotekategorian 100% happiness -konsepti korostaa puutarhanhoidon myönteistä vaikutusta onnellisuuteen ja hyvinvointiin. Konsepti on otettu hyvin vastaan kumppanien ja kuluttajien parissa.

Fiskars-brändi voitti seitsemän Red Dot -suunnittelupalkintoa vuoden 2019 puutarha- ja pihatyökalujen laadukkaasta suunnittelusta. Näistä seitsemästä palkinnosta kaksi oli Best of the Best -palkintoja urauurtavasta suunnittelusta, muun muassa uusista Norden-kirveistä. Voittajiin lukeutuivat myös puutarhasakset, jotka kuuluvat Amerikassa lanseerattuun uuteen puutarhaleikkurien tuotesarjaan.

Gerberillä oli vuosineljänneksen aikana kaksi erillistä tuotelanseerausta. Tammikuussa kalastuskategorian tuotevalikoimaa laajennettiin merikalastukseen tarkoitetuilla työkaluilla. Tuotteet, joiden korroosionkestävyyttä on parannettu, täydentävät aiempaa tuotevalikoimaa kalastuskategoriassa, jonka ensimmäisten tuotteiden toimitukset alkoivat vuoden 2018 alussa. Kalastustuotteiden lisäksi Gerber lanseerasi uuden Fastball-kääntöveitsen, joka laajentaa brändin arkityökalujen tuoteperhettä.

Fiskarsin Norden-kirves



100% happiness -konsepti

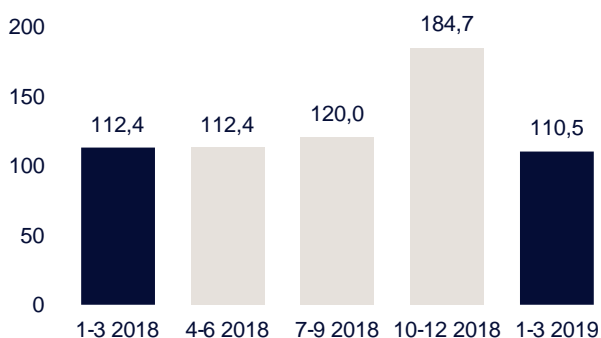


LIVING-SEGMENTTI

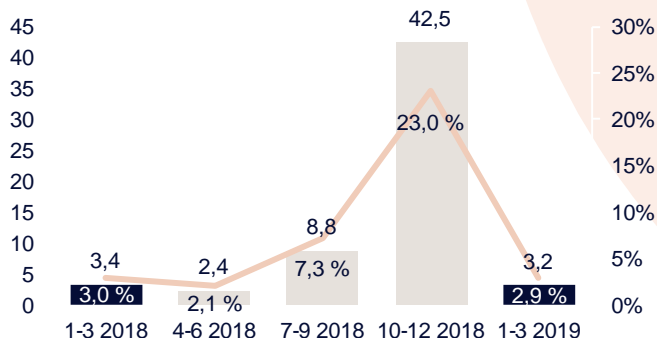
Milj. euroa	1-3 2019	1-3 2018	Muutos %	1-12 2018
Liikevaihto*	110,5	112,4	-1,7 %	529,6
Vertailukelpoinen EBITA	3,2	3,4	-4,6 %	57,0
Investoinnit	4,0	5,1	-21,8 %	23,8

*Vertailukelpoisilla valuuttakursseilla liikevaihto laski 3,2 % vuoden 2019 ensimmäisellä neljänneksellä

LIKEVAIHTO, MILJ. EUROA



VERTAILUKELPOINEN EBITA (MILJ. EUROA) JA VERTAILUKELPOINEN EBITA-MARGINAALI



TOIMINTAYMPÄRISTÖ VUODEN 2019 ENSIMMÄISELLÄ NELJÄNNEKSELLÄ

Living-segmentin toimintaympäristön tilanne Pohjois-Amerikassa vaihteli. Talous pysyi vahvana ja työttömyys alhaisena. Toisaalta heikot kauppasuhteet etenkin Yhdysvaltain ja Kiinan välillä aiheuttivat epävarmuutta. Tavaratalokanavan haasteet jatkuivat, ja kaupan toimijat etsivät uusia myymäläkonsepteja sekä sopeutuivat verkkokaupan osuuden kasvuun.

Epävarmuutta talouden näkyisiin Euroopassa aiheutti mm Brexit, jonka voimaantuloa on lykätty. Brexit vaikuttaa edelleen negatiivisesti kuluttajien luottamukseen Isossa-Britanniassa. Se aiheuttaa haasteita vähittäiskaupan kentässä, jossa jo pitkään ollut vastatuulella ja jotkin suuret toimijat ovat haasteiden edessä.

Tärkeimmillä Aasian markkinoilla toimintaympäristö pysyi melko vakaana ja hyvällä tasolla.

LIVING-SEGMENTTI VUODEN 2019 ENSIMMÄISELLÄ NELJÄNNEKSELLÄ

Living-segmentin liikevaihto laski edellisvuoden vastaavaan ajanjaksoon verrattuna 1,7 % ja oli 110,5 milj. euroa (1-3/2018: 112,4). Vertailukelpoinen liikevaihto laski 3,2 %, joskin ensimmäinen vuosineljännes on tavallisesti vähemmän tärkeä Living-segmentin koko vuoden tuloksen kannalta.

Vertailukelpoinen liikevaihto kasvoi Scandinavian Living -liiketoiminnassa. Kasvua tuki Aasian ja Tyynenmeren alue, erityisesti Japani, kun taas Euroopassa vertailukelpoinen liikevaihto laski. English & Crystal Living -liiketoiminnassa vertailukelpoinen liikevaihto laski Amerikassa ja Euroopassa ilmenneiden haasteiden tuloksena. Vertailukelpoinen liikevaihto kasvoi Aasian ja Tyynenmeren alueella.

Living-segmentin vertailukelpoinen EBITA laski ensimmäisellä vuosineljänneksellä ja oli 3,2 milj. euroa (3,4). Vertailukelpoinen EBITA kasvoi Scandinavian Living -liiketoiminnassa. English & Crystal Living liiketoiminnassa vertailukelpoinen EBITA laski, sillä pienemmät volyymit ja epäsuotuisat kanava- ja tuotejakaumat vaikuttivat kannattavuuteen.



MARKKINOINNIN KOHOKOHTIA

Ensimmäisellä vuosineljänneksellä Iittala ja Arabia lanseerasivat uuden Vintage-konseptin. Vintage-palvelu ostaa käytettyjä Iittalan ja Arabian astioita ja myy ne laadun tarkistamisen jälkeen. Konsepti oli koekäytössä vuonna 2018 hyvin tuloksin, ja se sai myös hyvää palautetta. Vintage otettiin aluksi käyttöön kahdessa myymälässä Suomessa, ja sitä on suunniteltu laajennettavaksi kaikkiin Suomen Iittala-myykölöihin vuonna 2019. Kiertotalous on osa Fiskars Groupin kestävästä kehityksestä, ja tarkoituksena on löytää siihen perustuvia uusia liiketoimintamahdollisuuksia, kuten juuri Vintage.

Iittala sai mahdollisuuden esitellä uutta Raami-astiasarjaa Museum of Modern Artsin molempien New Yorkin museoiden näyteikkunoissa. Astiasarja lanseerattiin loppuvuodesta 2018 ja sen jakelu alkoi vuoden 2019 alussa. Astiasarjan myynti on alustavien tietojen mukaan lähtenyt myönteisesti käyntiin.

Royal Copenhagenin uusi Blomst-astiasarja lanseerattiin Saksassa vuosineljänneksen aikana. Sarja tuli markkinoille vuonna 2018, ja sen jakelua on laajennettu vaihteittain.

Royal Copenhagenin Blomst



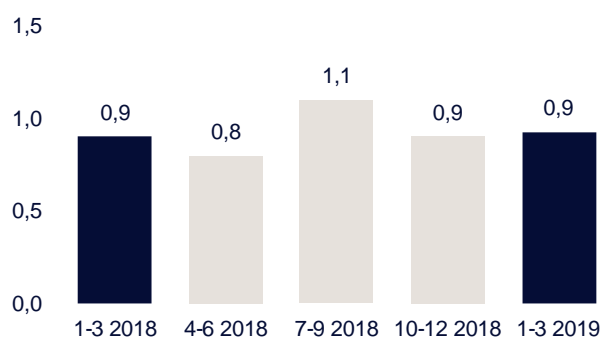
Vintage



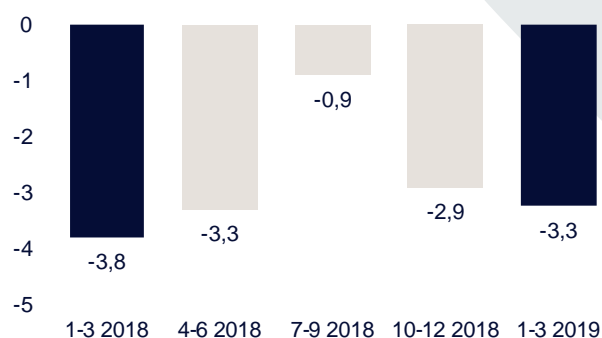
MUUT-SEGMENTTI

Milj. euroa	1-3 2019	1-3 2018	Muutos %	1-12 2018
Liikevaihto	0,9	0,9	5,1 %	3,8
Vertailukelpoinen EBITA	-3,3	-3,8	14,6 %	-10,8
Investoinnit	1,0	0,5		3,5

LIKEVAIHTO, MILJ. EUROA



VERTAILUKELPOINEN EBITA, MILJ. EUROA



MUUT-SEGMENTTI VUODEN 2019 ENSIMMÄISELLÄ NELJÄNNEKSELLÄ

Muut-segmentin liikevaihto kasvoi edellisvuoden vastaavaan ajanjaksoon verrattuna ja oli 0,9 milj. euroa (1-3/2018: 0,9) ja koostui puunmyynnistä sekä vuokratuloista. Muut-segmentin vertailukelpoinen EBITA oli -3,3 milj. euroa (-3,8).



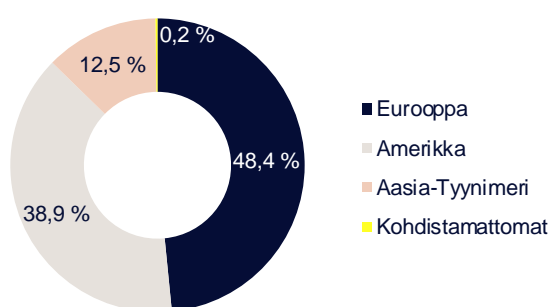
LIKEVAIHDON MAANTIETEELLINEN JAKAUMA

Milj. euroa	1-3 2019	1-3 2018	Muutos %	Vert.kelp. muutos*	1-12 2018
Eurooppa	130,1	125,8	3,4 %	4,3 %	531,2
Amerikka	104,4	110,3	-5,3 %	-11,0 %	444,4
Aasia-Tyynimeri	33,5	31,4	6,4 %	4,6 %	141,7
Kohdistamattomat**	0,6	-1,5			1,3

*Vertailukelpoisilla valuuttakursseilla

**Maantieteellisesti kohdistamattomat valuuttakurssierot

FISKARS GROUPIN LIKEVAIHDON MAANTIETEELLINEN JAKAUMA, 1-3 2019



LIKEVAIHTO VUODEN 2019 ENSIMMÄISELLÄ NELJÄNNEKSELLÄ

Liikevaihto kasvoi Euroopassa 3,4 % ja oli 130,1 milj. euroa (1-3/2018: 125,8). Vertailukelpoinen liikevaihto kasvoi 4,3 % pääasiassa Functional-segmentin tukemana.

Amerikassa liikevaihto laski 5,3 % ja oli 104,4 milj. euroa (110,3). Vertailukelpoinen liikevaihto laski 11,0 % sekä Functionalin Amerikan toimintojen sekä English & Crystal Living -liiketoiminnan haasteiden vuoksi.

Liikevaihto kasvoi Aasia-Tyynenmeren alueella 6,4 % ja oli 33,5 milj. euroa (31,4). Vertailukelpoinen liikevaihto kasvoi 4,6 % Living-segmentin tukemana Japanissa.



TUOTEKEHITYS

Konsernin tuotekehityskulut olivat vuoden 2019 ensimmäisellä neljänneksellä 4,3 milj. euroa (1–3/2018: 4,8) eli 1,6 % liikevaihdosta (1,8 %).

HENKILÖSTÖ

Fiskars Groupin palveluksessa oli vuoden ensimmäisellä neljänneksellä keskimäärin 7 029 (1–3/2018: 7 410) kokoaikaista vastaavaa työntekijää (FTE). Vuosineljänneksen lopussa konsernin palveluksessa oli 7 499 henkilöä (7 859), joista 1 114 (1 092) Suomessa. Muutos edellisvuoteen verrattuna johtui pääosin Living-liiketoiminnan muutosohjelmasta.

LIVING-LIIKETOIMINNAN MUUTOSOHJELMA

Fiskars Group käynnisti lokakuussa 2018 muutosohjelman Living-liiketoiminnassa. Tavoitteena on lisätä toiminnan tehokkuutta, yksinkertaistaa liiketoiminnan rakennetta sekä vauhdittaa pitkän aikavälin strategista kehitystä.

Suunnittelun ohjelman tavoitteena on pienentää konsernin vuotuisia kustannuksia noin 17 milj. eurolla, kun ohjelma on täysin toteutettu. Tavoiteltujen kustannussäästöjen odotetaan toteutuvan vaiheittain siten, että suurin osa säästöistä vaikuttaisi konsernin tulokseen sen jälkeen kun ohjelma on päättynyt, arviolta vuoden 2021 loppuun mennessä. Suunnittelun ohjelman kokonaiskustannukset ovat arviolta 40 milj. euroa vuosina 2018–2021. Vuoden 2019 ensimmäisen neljänneksen loppuun mennessä kustannuksia oli kirjattu 8,1 milj. euroa. Kustannukset kirjataan vertailukelpoisuuteen vaikuttavina erinä.

Ehdotettuihin muutoksiin lukeutuu globaalin vähittäiskauppa- ja jakeluverkoston sekä toimitusketjun ja organisaatio-rakenteen optimointi, ja ohjelma keskittyy lähinnä English & Crystal Living -liiketoimintaan sen kannattavuuden parantamiseksi. Suunnitelmien edetessä Fiskars Group työskentelee tiiviisti henkilöstönsä ja henkilöstön edustajien kanssa varmistaakseen, että osapuolilla on kaikki tarvittava tieto saatavilla ja heidän kanssaan neuvotellaan esitetyistä muutoksista. Prosessit ja ajankohdat vaihtelevat maittain.

Maaliskuussa yhtiö julkisti suunnitelmansa vähentää Ison-Britannian Barlastonissa sijaitsevien toimintojensa monimutkaisuutta. Mikäli suunnitelman mukaiset ehdotukset toteutuvat, tuotanto Barlastonissa keskittyy jatkossa käsityönä valmistettaviin korkealaatuisiin tuotteisiin, jotka ovat brändin ytimessä, ja joidenkin kattaustuotteiden

valmistus keskitetään muihin tuotantolaitoksiin. Ehdotettujen muutosten tavoitteena on tukea Wedgwoodin ydinliiketoimintaa. Ehdotusten mukaan vähennysten kohteena on enintään 145 työpaikkaa Isossa-Britanniassa.

RAHOITUSERÄT JA NETTOTULOS VUODEN 2019 ENSIMMÄISELLÄ NELJÄNNEKSELLÄ

Vuoden 2019 ensimmäisen neljänneksen lopussa Fiskars Group omisti 32 645 343 Wärtsilän osaketta eli 5,52 % Wärtsilän osakepääomasta.

Käypään arvoon laajaan tulokseen kirjattavien sijoitusten nettomuutos, joka koostuu Fiskars Groupin omistamista Wärtsilä-osakkeista, oli vuoden 2019 ensimmäisellä neljänneksellä 15,2 milj. euroa (1–3/2018: 13,6). Wärtsilän osakkeen päätöskurssi ensimmäisen vuosineljänneksen lopussa oli 14,39 euroa (17,95).

Muut rahoitustuotot ja -kulut vuoden 2019 ensimmäisellä neljänneksellä olivat 5,3 milj. euroa (5,8), mihin sisältyi 7,8 milj. euroa (7,5) osinkoja Wärtsilän osakkeista ja 0,3 milj. euroa (-3,0) valuuttakurssieroja.

Tulos ennen veroja oli vuoden 2019 ensimmäisellä neljänneksellä 22,7 milj. euroa (25,1). Ensimmäisen vuosineljänneksen verot olivat -5,1 milj. euroa (-8,6). Osakekohtainen tulos oli 0,21 euroa (0,20).

RAHAVIRTA, TASE JA RAHOITUS VUODEN 2019 ENSIMMÄISELLÄ NELJÄNNEKSELLÄ

Liiketoiminnan rahavirta ennen rahoituseriä ja veroja oli ensimmäisellä vuosineljänneksellä -25,8 milj. euroa (1–3/2018: -39,2). Muutos johtui pääosin lyhytaikaisten velkojen muutoksesta sekä IFRS 16 –kirjanpito-standardin käyttöönotosta. Rahavirta rahoituseristä ja veroista oli -11,2 milj. euroa (-10,2). IFRS 16 käyttöönoton myötä 5,4 milj. euron leasingvelkojen takaisinmaksut raportoidaan rahoituksen rahavirrassa. Aiemmin ne raportoitiin liiketoiminnan rahavirrassa. Investointien rahavirta oli -2,4 milj. euroa (-0,4), ja siihen sisältyi -8,0 milj. euroa investointeja käyttöomaisuushyödykkeisiin. Rahoituksen rahavirta oli 26,0 milj. euroa (29,2), ja siihen sisältyi 53,4 milj. euron muutos lyhytaikaisissa veloissa. Vuoden 2018 ensimmäisen neljänneksen vertailuluku sisälsi 68,2 milj. euron lyhytaikaisten velkojen muutoksen.



Ensimmäisen vuosineljänneksen investoinnit olivat yhteensä 8,0 milj. euroa (8,9) ja liittyivät pääosin tehtaiden laajennuksiin ja IT-ratkaisuihin. Poistot ja arvonalentumiset olivat vuoden ensimmäisellä neljänneksellä 14,8 milj. euroa (8,8). Poistojen lisäys johtuu IFRS 16 -kirjanpito-standardin käyttöönotosta.

Fiskars Groupin käyttöpääoma oli maaliskuun lopussa 258,1 milj. euroa (226,6). Omavaraisuusaste oli 65 % (68 %) ja nettovelkaantumisaste 26 % (18 %). Ilman IFRS 16 -kirjanpito-standardin vaikutusta olisi omavaraisuusaste ollut 70 % ja nettovelkaantumisaste 19 % vuoden ensimmäisellä neljänneksellä.

Rahavarat olivat kauden lopussa 11,0 milj. euroa (10,5). Korollinen nettovelka oli 321,6 milj. euroa (226,2). Korollisen velan kasvu johtuu IFRS 16 -kirjanpito-standardin käyttöönotosta. IFRS 16 -standardin käyttöönotto nosti korollista nettovelkaa 117 milj. euroa. Wärtsilän osakkeiden arvoksi kirjattiin katsauskauden lopussa 469,6 milj. euroa (586,0).

Lyhytaikaista korollista velkaa oli 86,9 milj. euroa (86,3) ja pitkäaikaista 246,7 milj. euroa (151,5). Lyhytaikainen velka koostui ensisijaisesti yritystodistuksista. Lisäksi Fiskars Groupilla oli 300,0 milj. euroa (300,0) käyttämättömiä sitovia pitkäaikaisia valmiusluottoja pohjoismaisissa pankeissa.

MUUTOKSIA ORGANISAATIOSSA JA JOHDOSSA

Fiskars Group julkisti 19.2.2019 Michael Halakin (MBA) nimityksen Functional-segmentin johtajaksi ja konsernin johtoryhmän jäseneksi 1.3.2019 lähtien. Hän raportoi konsernin toimitusjohtajalle Jaana Tuomiselle.

Näiden muutosten jälkeen Fiskars Groupin johtoryhmä koostuu yhdeksästä jäsenestä:

- Jaana Tuominen, toimitusjohtaja
- Sari Pohjonen, talousjohtaja ja toimitusjohtajan sijainen
- Risto Gaggl, toimitusketjusta vastaava johtaja
- Michael Halak, Functional-liiketoiminnan johtaja
- Tuomas Hyyryläinen, kasvujohtaja
- Ulla Lettijeff, Living-liiketoiminnan johtaja
- Niklas Lindholm, henkilöstöjohtaja
- Maija Taimi, viestintä- ja vastuullisuusjohtaja
- Päivi Timonen, lakiasianjohtaja

KATSAUSKAUDEN MUUT MERKITTÄVÄT TAPAHTUMAT

Fiskars Oyj Abp sai 26.3.2019 päätöksen Konserniverokeskuksen oikaisulautakunnalta Konserniverokeskuksen oikaisulautakunta piti ennallaan Fiskars Oyj Abp:lle vuonna 2014 toteutetussa verotarkastuksessa annetun päätöksen, jonka mukaan yhtiölle määrättiin yhteensä 28,3 milj. euron jälkiverot korkoineen ja veronkorotuksineen. Päätös koski yhtiön vuonna 2003 anteeksiantamien konsernilainojen käsittelyä myöhempiä verovuosina. Fiskars Oyj Abp pitää päätöstä perusteettomana ja aikoo valittaa siitä hallinto-oikeuteen.

Jälkiverotuspäätös johti 28,3 milj. euron negatiiviseen kassavirtaan vuoden 2016 kolmannella neljänneksellä. Yhtiö on aikaisemmissa osavuosisikauksissaan sekä tilinpäätöksissä kertonut vireillä olevasta oikaisuvaatuksesta. Yhtiö ulkopuolisine asiantuntijoineen pitää päätöstä edelleen perusteettomana eikä kirjaa siihen liittyviä veroja ja muita kuluja tulosvaikutteisesti.

VARSINAINEN YHTIÖKOKOUS 2019

Fiskars Oyj Abp:n varsinainen yhtiökokous pidettiin 13.3.2019 Helsingin Messukeskuksen Siivessä. Yhtiökokous vahvisti tilinpäätöksen tilikaudelta 2018 ja myönsi vastuuvapauden hallituksen jäsenille ja toimitusjohtajalle. Varsinainen yhtiökokous päätti hallituksen ehdotuksen mukaisesti, että 31.12.2018 päättyneeltä tilikaudelta maksetaan osinkoa seuraavasti:

- a) Käteisosinko
- Käteisosinkoa maksettiin 0,27 euroa osakkeelta. Käteisosinko maksettiin osakkeenomistajalle, joka oli osingonmaksun täsmäytyspäivänä 15.3.2019 merkittynä Euroclear Finland Oy:n pitämään yhtiön osakasluetteloon. Käteisosingon maksupäivä oli 22.3.2019.

Lisäksi yhtiökokous päätti valtuuttaa hallituksen päättämään harkintansa mukaan lisäkäteisosingon jakamisesta. Lisäkäteisosingon enimmäismäärä on 0,27 euroa osakkeelta. Yhtiökokous valtuutti hallituksen päättämään kaikista muista lisäkäteisosingon liittyvistä ehdoista. Valtuutus on voimassa seuraavaan varsinaiseen yhtiökokoukseen saakka.

Hallitus odottaa päättävänsä 5.9.2019 pidettäväksi sovitussa kokouksessaan valtuutuksen mukaisesti 0,27 euron lisäkäteisosingosta. Olettaen, että hallitus tekee päätöksen kyseisenä päivämääränä, lisäkäteisosingon täsmäytyspäivä



olisi silloin 9.9.2019 ja osingon maksupäivä 16.9.2019.

b) Valtuutus ylimääräisen osingon jakamisesta Wärtsilä Oyj Abp:n osakkeiden muodossa
Edellä mainitun käteisosingon lisäksi varsinainen yhtiökokous päätti valtuuttaa hallituksen päättämään harkintansa mukaan osakkeina maksettavan osingon jakamisesta alla olevan mukaisesti.

- Hallitus on valtuutettu jakamaan enintään 32 645 343 yhtiön omistamaa Wärtsilä Oyj Abp:n ("Wärtsilä") osaketta, joka vastaa yhtiön omistamien Wärtsilä-osakkeiden tämänhetkistä kokonaismäärää. Wärtsilän osakkeet ovat kaupankäynnin kohteena Nasdaq Helsinki Oy:ssä.
- Osakkeenomistaja saa 2 Wärtsilän osaketta kutakin 5 omistamaansa yhtiön osaketta kohden.
- Osakkeiden jakosuhteesta johtuvien Wärtsilä-osakkeiden murto-osia ei jaeta osakkeina, vaan vastaava määrä hyvitetään osakkeenomistajille käteisellä. Hallitus on valtuutettu päättämään kaikista muista ehdoista ja käytännön kysymyksistä murto-osien käteishyvitysten maksamiseen liittyen.
- Osakeosingon arvo tulee vastaamaan jaettavien yhtiön Wärtsilä-osakkeiden markkina-arvoa Nasdaq Helsinki Oy:ssä jakohetkellä. Osakkeenomistajan murto-osia vastaavan käteishyvityksen määrä tulee perustumaan osakeosingon verotusarvoon, joka odotetaan laskettavan Wärtsilän osakkeesta maksettujen hintojen kaupankäyntimäärillä painotetun keskiarvon perusteella sinä päivänä, kun osakeosinko on nostettavissa.
- Lisäksi yhtiö maksaa osakeosingosta aiheutuvan varainsiirtoveron osakkeenomistajien puolesta. Varainsiirtovero on 1,6 % osakeosingon arvosta.
- Hallitus on valtuutettu päättämään kaikista muista osakeosingon jakamiseen liittyvistä seikoista, mukaan lukien rajoituksetta osakeosingon mahdollisen jakamisen vaatimien teknisten korjausten sekä muutosten tekemisen.
- Valtuutus on voimassa seuraavaan varsinaiseen yhtiökokoukseen saakka.

Hallitus odottaa tällä hetkellä päättävänsä valtuutuksen mukaisesti osakeosingon jakamisesta 6.6.2019 pidettäväksi sovitussa kokouksessaan.

Olettaen, että hallitus tekee päätöksen kyseisenä päivänä, osakeosingon maksun täsmäytyspäivä olisi silloin 10.6.2019 ja osakeosingon maksupäivä olisi 11.6.2019. Käteisenä maksettavien murto-osien maksupäivä olisi 17.6.2019. Yhtiö

tiedottaa erikseen muutoksista tämänhetkiseen aikatauluun tai rakenteeseen.

Varsinainen yhtiökokous vahvisti yhtiön hallituksen jäsenmääräksi kahdeksan. Hallituksen jäseniksi valittiin uudelleen Albert Ehrnrooth, Paul Ehrnrooth, Louise Fromond, Jyri Luomakoski, Inka Mero, Fabian Månsson, Peter Sjölander ja Ritva Sotamaa. Hallituksen jäsenten toimikausi päättyy vuoden 2020 varsinaiseen yhtiökokoukseen. Tilintarkastajaksi valittiin tilintarkastusyhteisö Ernst & Young Oy toimikaudeksi, joka päättyy vuoden 2020 varsinaisen yhtiökokouksen päättyessä. Ernst & Young Oy on ilmoittanut, että KHT Kristina Sandin tulee toimimaan päävastuullisena tilintarkastajana.

Varsinainen yhtiökokous päätti valtuuttaa hallituksen päättämään yhteensä enintään 4 000 000 oman osakkeen hankkimisesta, yhdessä tai useammassa erässä, yhtiön vapaalla omalla pääomalla. Omia osakkeita voidaan hankkia Nasdaq Helsinki Oy:n järjestämässä julkisessa kaupankäynnissä muodostuneeseen hankintahetken markkinahintaan. Yhtiön omia osakkeita voidaan hankkia yhtiön pääomarakenteen kehittämiseksi, käytettäväksi vastikkeena yrityskaupoissa tai teollisissa järjestelyissä sekä osana yhtiön kannustinjärjestelmää sekä muutoin edelleen luovutettavaksi, yhtiöllä pidettäväksi tai mitätöitäväksi. Hallitus päättää kaikista muista omien osakkeiden hankkimiseen liittyvistä ehdoista. Yhtiön omia osakkeita voidaan valtuutuksen nojalla hankkia muuten kuin osakkeenomistajien omistamien osakkeiden suhteessa (suunnattu hankkiminen). Valtuutus on voimassa 30.6.2020 asti, ja se päättää varsinaisen yhtiökokouksen 14.3.2018 hallitukselle antaman vastaavan valtuutuksen.

Varsinainen yhtiökokous päätti valtuuttaa hallituksen päättämään yhtiön hallussa olevien omien osakkeiden luovuttamisesta (osakeanti) yhteensä enintään 4 000 000 kappaletta, yhdessä tai useammassa erässä, joko maksua vastaan tai maksutta. Yhtiön omia osakkeita voidaan luovuttaa esimerkiksi vastikkeena yrityskaupoissa tai teollisissa järjestelyissä tai käytettäväksi yhtiön pääomarakenteen kehittämiseksi tai osana yhtiön kannustinjärjestelmää. Hallitus päättää kaikista muista omien osakkeiden luovuttamiseen liittyvistä ehdoista. Yhtiön omien osakkeiden luovuttaminen voi tapahtua myös poikkeamalla osakkeenomistajien etuoikeudesta yhtiön osakkeisiin (suunnattu osakeanti). Valtuutus on voimassa 30.6.2020 asti, ja se päättää varsinaisen yhtiökokouksen 14.3.2018 hallitukselle antaman vastaavan valtuutuksen.



HALLITUKSEN JÄRJESTÄYTYMISKOKOUS JA VALIOKUNNAT

Hallitus valitsi järjestäytymiskokouksessaan 13.3.2019 Paul Ehrnroothin hallituksen puheenjohtajaksi ja Jyri Luomakosken hallituksen varapuheenjohtajaksi. Hallitus päätti perustaa tarkastusvaliokunnan, henkilöstö- ja palkitsemisvaliokunnan sekä nimitysvaliokunnan. Hallitus valitsi tarkastusvaliokunnan jäseniksi Jyri Luomakosken (puheenjohtaja), Albert Ehrnroothin, Louise Fromondin ja Ritva Sotamaan. Henkilöstö- ja palkitsemisvaliokunnan jäseniksi hallitus valitsi Paul Ehrnroothin (puheenjohtaja), Inka Meron ja Peter Sjölanderin. Nimitysvaliokunnan puheenjohtajaksi hallitus valitsi Paul Ehrnroothin ja jäseneksi Fabian Månssonin sekä ulkopuoliseksi jäseneksi Alexander Ehrnroothin.

OSAKKEET JA OSAKKEENOMISTAJAT

Fiskars Oyj Abp:llä on yksi osakesarja (FSKRS). Jokaisella osakkeella on yksi ääni ja yhtäläiset oikeudet. Osakkeiden kokonaismäärä on 81 905 242. Fiskars Oyj Abp:n omistuksessa oli vuosineljänneksen lopussa 363 609 omaa osaketta. Osakepääoma pysyi entisellään 77 510 200 eurossa.

Fiskarsin osakkeet noteerataan Nasdaq Helsingin Large Cap -listalla. Osakkeen vaihdolla painotettu keskimääräinen ensimmäisellä vuosineljänneksellä 18,36 euroa (1–3/2018: 22,78). Maaliskuun lopun päätöskurssi oli 18,66 euroa osakkeelta (20,30) ja Fiskarsin markkina-arvo oli 1 521,6 milj. euroa (1 659,1). Osakkeita vaihdettiin Nasdaq Helsingissä ja vaihtoehtoisilla markkinapaikoilla tammi–maaliskuussa 1,8 miljoonaa kappaletta (0,6), mikä on 2,3 % (0,8 %) osakkeiden määrästä. Osakkeenomistajia oli maaliskuun 2019 lopussa yhteensä 21 876 (19 559).

Liputusilmoitukset

Fiskars Groupille ei vuosineljänneksen aikana ilmoitettu merkittävistä muutoksista sen suurimpien osakkeenomistajien omistuksissa.

RISKIT JA LIKETOIMINNAN EPÄVARMUUSTEKIJÄT

Fiskars Groupin liiketoimintaan, liikevaihtoon tai tulokseen voi vaikuttaa useita epävarmuustekijöitä. Fiskars Group on

selostanut liiketoiminnan riskit ja riskienhallinnan vuosikertomuksessaan sekä internetsivuillaan <http://www.fiskarsgroup.com/fi/sijoittajat>.

Fiskars Group tuo tuotteita Isosta-Britanniasta ja vie sinne tuotteita. Mikäli Iso-Britannia ja EU eivät pääse yksimielisyyteen erosopimuksesta, voi sillä olla negatiivinen vaikutus Fiskars Groupin vertailukelpoiseen liikevaihtoon ja vertailukelpoiseen EBITAan vuonna 2019. On todennäköistä, että kulut kasvavat ja työmäärä lisääntyy molemmilla puolilla ja että tullit ja sääntelyyn liittyvät esteet haittaavat jatkossa merkittävästi vientiä sekä tuontia. Brexitin pitkäaikaisia vaikutuksia lakeihin, säädöksiin, veroihin ja muihin tekijöihin on etukäteen vaikea arvioida.

Merkittävä osa Fiskars Groupin liiketoiminnasta on Yhdysvalloissa. Kaupankäyntiin liittyvät lisääntyvät epävarmuustekijät, kuten uudet tuontitullit, saattavat vaikuttaa yhtiön liiketoimintaan, sillä osa maassa myytävistä tuotteista on tuontituotteita. Tällä hetkellä käytettävissä olevien tietojen perusteella mahdollisilla tuontitullien korotuksilla voi olla merkittävä vaikutus vuoden 2019 vertailukelpoiseen liikevaihtoon ja vertailukelpoiseen EBITAan.

Joidenkin konsernin tuotteiden kysyntä on riippuvainen säästä. Keväällä sää vaikuttaa etenkin puutarhatyökalujen ja kastelutuotteiden kysyntään ja talvella lumityökalujen kysyntään. Epäsuotuisat sääolot, kuten kylmä ja sateinen kevät tai lumeton talvi, voivat vaikuttaa negatiivisesti näiden tuotteiden myyntiin. Asumisen tuotteiden myynti painottuu voimakkaasti vuoden viimeiselle neljännekselle. Tuotteiden saatavuuden tai kysynnän mahdolliset ongelmat viimeisen vuosineljänneksen aikana saattavat vaikuttaa merkittävästi koko tilikauden tulokseen.

Fiskars Groupissa on meneillään verotarkastuksia useissa maissa. On mahdollista, että tarkastukset voivat johtaa verojen uudelleenarviointiin. Fiskars Group aikoo valittaa hallinto-oikeuteen Konserniverokeskuksen vuonna 2016 antamasta jälkiverotuspäätöksestä, jossa yhtiölle määrättiin yhteensä 28,3 milj. euron jälkiverot, korkokulut ja veronkorotukset. Kiista koskee yhtiön vuonna 2003 anteeksiantamien konsernilainojen käsittelyä myöhempinä verovuosina.

Fiskars Group toimii globaaleilla markkinoilla, ja merkittävä osuus liiketoiminnasta on Yhdysvalloissa sekä muissa euroalueen ulkopuolisissa maissa. Jos Yhdysvaltain dollari tai muut valuutat heikkenevät suhteessa euroon, valuutan



translaatoriskeillä voi olla olennainen vaikutus raportoituihin taloudellisiin lukuihin. Alle 20 % Fiskars Groupin kaupallisista kassavirroista on alttiina valuuttakurssien muutoksille.

KATSAUSKAUDEN JÄLKEISET TAPAHTUMAT

Katsauskauden jälkeen ei ollut merkittäviä tapahtumia.

NÄKYMÄT VUODELLE 2019

Vuonna 2019 Fiskars Group odottaa konsernin vertailukelpoisen liikevaihdon ja vertailukelpoisen EBITAn olevan viime vuoden tasolla.

Näkymiin vaikuttavat yhtiön kasvupanostukset, joiden odotetaan luovan kestäväää arvoa pitkällä aikavälillä. Lisäksi toimintaympäristön muutoksessa on merkittäviä riskejä, kuten esim. Brexit ja USA:n tullitariffit. Näiden riskien epäsuotuisalla kehityksellä voi olla merkittävä negatiivinen vaikutus vertailukelpoiseen liikevaihtoon ja vertailukelpoiseen EBITAn. Myös valuuttakurssien muutoksilla voi olla merkittävä vaikutus vertailukelpoiseen EBITAn.

Vertailukelpoinen liikevaihto ei sisällä valuuttakurssien sekä ostettujen ja myytyjen liiketoimintojen vaikutusta. EBITAn vertailukelpoisuuteen vaikuttavat erät sisältävät uudelleenjärjestelykuluja, arvonalentumisia tai varauksia, integraatiotoimiin liittyviä kuluja, hankittuja ja myytyjä liiketoimintoja sekä liiketoimintojen myyntien tulosvaikutusta.

Helsingissä 25.4.2019

FISKARS OYJ ABP

Hallitus



KONSERNIN TULOSLASKELMA

milj. euroa	1-3 2019	1-3 2018	Muutos %	1-12 2018
Liikevaihto	268,6	266,1	1	1 118,5
Hankinnan ja valmistuksen kulut	-156,4	-148,6	-5	-633,5
Bruttokate	112,2	117,5	-4	485,1
Liiketoiminnan muut tuotot	0,4	0,8	-46	5,2
Myynnin ja markkinoinnin kulut	-69,8	-68,8	-1	-281,4
Hallinnon kulut	-21,2	-25,1	16	-90,1
Tutkimus- ja kehittämismenot	-4,3	-4,8	10	-18,4
Liikkeenarvon ja muiden aineettomien hyödykkeiden arvonalentumiset	-0,0	0,0		-8,6
Liiketoiminnan muut kulut	-0,6	-0,6	6	-0,2
Liiketulot (EBIT)*	16,9	19,0	-11	91,6
Biologisten hyödykkeiden käyvän arvon muutos	0,4	0,3		2,0
Muut rahoitustuotot ja -kulut	5,3	5,8		9,4
Tulos ennen veroja	22,7	25,1		103,0
Tuloverot	-5,1	-8,6		-21,1
Tilikauden tulos	17,6	16,5		81,7
Jakautuminen:				
Emoyhtiön osakkeenomistajat	17,3	16,6		81,6
Määräysvallattomat omistajat	0,3	-0,0		0,2
Emoyhtiön osakkeenomistajille kuuluva tulos/osake, euroa (laimentamaton ja laimennettu)	0,21	0,20		1,00
*Vertailukelpoinen EBITA (eritelty liitetiedoissa)	25,9	23,6	10	121,7

KONSERNIN LAAJA TULOSLASKELMA

milj. euroa	1-3 2019	1-3 2018	1-12 2018
Tilikauden tulos	17,6	16,5	81,7
Tilikauden muut laajan tuloksen erät			
Saatetaan myöhemmin siirtää tulosvaikutteisiksi			
Muuntoerot	-0,6	-0,2	8,3
Rahavirran suojaukset	-0,0	0,2	0,2
Ei siirretä tulosvaikutteisiksi			
Käypään arvoon laajaan tulokseen kirjattavien sijoitusten arvomuutos verovaikutuksen jälkeen	19,2	10,9	-95,0
Etuuspohjaisten eläkejärjestelyjen vakuutusmatemaattiset voitot (tappiot) verovaikutuksen jälkeen	-0,3	-0,3	0,5
Tilikauden muut laajan tuloksen erät verojen jälkeen yhteensä	18,3	10,8	-86,0
Tilikauden laaja tulos yhteensä	35,8	27,3	-4,2
Jakautuminen:			
Emoyhtiön osakkeenomistajat	35,6	27,1	-4,4
Määräysvallattomat omistajat	0,3	0,1	0,2



KONSERNIN TASE

milj. euroa	31.3. 2019	31.3. 2018	Muutos %	31.12. 2018
VARAT				
Pitkäaikaiset varat				
Liikearvo	219,4	220,9	-1	217,4
Muut aineettomat hyödykkeet	283,9	283,1	0	280,5
Aineelliset hyödykkeet	161,4	153,7	5	159,8
Käyttöoikeusomaisuuserä	115,3			
Biologiset hyödykkeet	44,0	41,9	5	43,6
Sijoituskiinteistöt	3,8	4,0	-3	3,9
Rahoitusvarat				
Käypään arvoon tulosvaikutteisesti kirjattavat rahoitusvarat	26,9	23,6	14	25,3
Muut sijoitukset	8,7	8,8	0	8,8
Laskennalliset verosaamiset	23,8	29,5	-19	30,2
Pitkäaikaiset varat yhteensä	887,3	765,5	16	769,4
Lyhytaikaiset varat				
Vaihto-omaisuus	234,2	219,7	7	219,9
Myyntisaamiset ja muut saamiset	232,9	216,4	8	220,4
Tilikauden verotettavaan tuloon perustuvat verosaamiset	32,2	31,0	4	31,3
Korolliset saamiset	0,0	0,0	-50	0,0
Sijoitukset, käypään arvoon laajan tuloslaskelmaan kirjattavat	469,6	586,0	-20	453,6
Rahavarat ja muut rahoitusvarat	11,0	10,5	5	24,4
Lyhytaikaiset varat yhteensä	979,9	1 063,6	-8	949,8
Varat yhteensä	1 867,3	1 829,1	2	1 719,2
OMA PÄÄOMA JA VELAT				
Oma pääoma				
Emoyhtiön omistajille kuuluva oma pääoma	1 219,8	1 237,4	-1	1 207,0
Määräysvallattomien omistajien osuus	3,0	2,8	8	2,7
Oma pääoma yhteensä	1 222,9	1 240,3	-1	1 209,7
Pitkäaikaiset velat				
Korolliset velat	151,2	151,5	0	151,3
Leasingvelat	95,5			
Muut velat	4,8	6,8	-30	6,8
Laskennalliset verovelat	40,2	76,5	-48	43,9
Eläkeveloitteet	12,9	13,3	-3	12,7
Varaukset	4,4	5,6	-21	5,1
Pitkäaikaiset velat yhteensä	309,0	253,7	22	219,9
Lyhytaikaiset velat				
Korolliset velat	65,1	86,3	-25	9,6
Leasingvelat	21,8			
Ostovelat ja muut velat	237,4	232,4	2	268,2
Tilikauden verotettavaan tuloon perustuvat verovelat	3,9	8,0	-52	6,5
Varaukset	7,2	7,8	-7	5,4
Lyhytaikaiset velat yhteensä	335,4	334,6	7	289,7
Oma pääoma ja velat yhteensä	1 867,3	1 829,1	2	1 719,2



KONSERNIN RAHAVIRTALASKELMA

milj. euroa	1-3 2019	1-3 2018	1-12 2018
Liiketoiminnan rahavirta			
Tulos ennen veroja	22,7	25,1	103,0
Oikaisut			
Poistot ja arvonalentumiset	14,8	8,8	43,8
Pitkäaikaisten varojen myynnistä ja romutuksesta syntyneet voitot ja tappiot	0,0	0,0	-1,9
Muut rahoituserät	-5,3	-5,8	-9,4
Biologisten hyödykkeiden käyvän arvon muutos	-0,4	-0,3	-2,0
Muut liiketoimet, joihin ei liity maksutapahtumaa	0,9	0,2	-9,4
Rahavirta ennen käyttöpääoman muutosta	32,7	28,0	124,1
Käyttöpääoman muutos			
Lyhytaikaisten korottomien saamisten muutos	-9,1	-5,5	-2,6
Vaihto-omaisuuden muutos	-12,3	-17,3	-8,5
Lyhytaikaisten korottomien velkojen muutos	-37,1	-44,4	23,8
Liiketoiminnan rahavirta ennen rahoituseriä ja veroja	-25,8	-39,2	136,8
Saadut rahoitustuotot ja maksetut rahoituskulut	-1,4	-1,8	-4,7
Maksetut verot	-9,8	-8,4	-26,2
Liiketoiminnan rahavirta (A)	-37,0	-49,4	105,9
Investointien rahavirta			
Investoinnit rahoitusvaroihin	-2,3		-0,9
Investoinnit käyttöomaisuushyödykkeisiin	-8,0	-8,9	-46,2
Käyttöomaisuushyödykkeiden luovutustulot	-0,2	0,0	2,7
Käypään arvoon tulosvaikutteisesti kirjattavien sijoitusten luovutustulot	0,1	0,0	0,0
Muut osinkotuotot	7,8	7,5	15,0
Muu investointien rahavirta	0,2	1,0	1,5
Investointien rahavirta (B)	-2,4	-0,4	-28,0
Rahoituksen rahavirta			
Omien osakkeiden hankinta	-0,6		-2,8
Lyhytaikaisten saamisten muutos	0,0	17,3	20,0
Pitkäaikaisten lainojen nostot	0,3	0,2	0,6
Pitkäaikaisten lainojen lyhennykset	-0,2	-30,1	-30,3
Lyhytaikaisten lainojen muutos	53,4	68,2	-12,8
Leasingvelkojen maksut	-5,4	-0,1	-0,3
Muiden rahoituserien rahavirta	0,5	0,1	0,5
Maksetut osingot	-22,0	-26,4	-59,5
Rahoituksen rahavirta (C)	26,0	29,2	-84,6
Likvidien varojen muutos (A+B+C)	-13,5	-20,6	-6,6
Likvidit varat kauden alussa	24,4	31,1	31,1
Kurssimuutosten vaikutus	0,0	0,0	0,0
Likvidit varat kauden lopussa	11,0	10,5	24,4

Korollisista nettovelan muutoksista ilman maksutapahtumaa muodostui 1,5 miljoonaa euroa johtuen realisoitumattomista valuuttakurssieroista



LYHENNETTY KONSERNIN OMAN PÄÄOMAN MUUTOSLASKELMA

milj. euroa	Emoyhtiön omistajille kuuluva oma pääoma							Määräys- vallattom. omistajien osuus	Yhteensä
	Osake- pääoma	Omat osakk.	Muunto- erot	Käyvän arvon rahasto	Vak.mat. voitot ja tappiot	Sijoitukset FVTOCI	Kert. voitto- varat		
Alkava saldo 1.1.2018	77,5	-3,2	3,0	-0,6	-4,4	1 196,5	2,8	1 271,6	
Tilikauden laaja tulos yhteensä			-0,3	0,2	-0,3	10,9	16,6	27,3	
Omien osakkeiden hankinta		0,3						0,3	
Osingonjako							-58,8	-58,8	
31.3.2018	77,5	-3,0	2,7	-0,4	-4,6	10,9	1 154,2	2,8	1 240,3
Alkava saldo 1.1.2019	77,5	-6,0	11,1	-0,4	-3,9	-95,0	1 223,6	2,7	1 209,7
Tilikauden laaja tulos yhteensä			-0,7	0,0	-0,3	19,2	17,3	35,8	
Omien osakkeiden hankinta ja luovutukset		-0,6						-0,6	
Maksetut osingot							-22,0	-22,0	
31.3.2019	77,5	-6,6	10,4	-0,4	-4,1	-75,8	1 218,9	3,0	1 222,9



OSAVUOSIKATSAUKSEN LIITETIEDOT

LAADINTAPERIAATTEET

Tämä tilintarkastamaton osavuositarkastus on laadittu IAS 34 (Osavuositarkastukset) -standardin mukaisesti noudattaen samoja laadintaperiaatteita ja laskentamenetelmiä kuin edellisessä tilinpäätöksessä.

Esitetyt luvut ovat pyöristettyjä, ja sen vuoksi yksittäisten erien summa saattaa erota esitetystä kokonaissummasta.

MUUTOKSET LAADINTAPERIAATTEISSA

IFRS 16 Vuokrasopimukset

Konsernissa sovelletaan ensimmäistä kertaa IFRS 16 Vuokrasopimukset -standardia kuluvan vuoden alusta lähtien. Suurin osa vuonna 2018 operatiivisina vuokrasopimuksina raportoiduista vuokrasopimuksista on kirjattu taseelle IFRS 16 -standardin käyttöönoton yhteydessä. Näiden velkojen nykyarvo on laskettu jäljellä olevista vuokramaksuista, diskontattuna käyttäen 1.1.2019 mukaista vuokralleottajan lisäluoton korkoa. Konserni soveltaa IFRS 16 käyttöönotossa yksinkertaistettua lähestymistapaa jolloin 2018 vertailutietoja ei ole oikaistu. Konserni käyttää seuraavia yksinkertaisen lähestymistavan mahdollistamia helpotuksia: vuokrasopimukset joiden jäljellä oleva vuokra-aika on 12 kuukautta tai vähemmän on kirjattu kuluksi lyhytaikaisina vuokrina, alkuperäisiä välittömiä kuluja ei ole sisällytetty käyttömaisuuserän arvoon alkuperäisellä arvostushetkellä, vuokrasopimuskomponenttia ja siihen liittyvää vuokrasopimukseen kuulumatonta komponenttia käsitellään yhtenä vuokrasopimuskomponenttina, ja samaa diskonttauskorkoa on sovellettu ominaispiirteiltään riittävän samankaltaisiin vuokrasopimuksiin.

Valtaosin uudet taseeseen kirjattavat sopimukset koostuvat myymälöiden, toimitilojen ja varastojen vuokrasopimuksista sekä koneista ja kalustosta ja autojen vuokrasopimuksista. Vuokra-aika vastaa peruuttamatonta vuokrakautta lisättynä, mikäli tarpeen, jatkovuokrakausilla jos niiden toteutuminen on riittävän varmaa. Vuokravastuiden laskennassa käytetty diskonttokorko on määritelty, kaikille käyttömaisuuserille, käyttäen sopimuksen aloitushetken lisäluoton korkoa. Lisäluoton korko määritellään koroksi, jota vuokralleottaja joutuisi maksamaan lainatessaan vastaavaksi ajaksi ja vastaavanlaisin vakuuksin varat, jotka tarvittaisiin käyttöoikeusomaisuuserän hankintamenoa arvoltaan vastaavan omaisuuserän hankkimiseen vastaavanlaisessa taloudellisessa ympäristössä.

Tilinpäätöksen laatiminen IFRS 16 mukaan edellyttää johdon arvioiden ja oletusten käyttämistä, mikä vaikuttaa taseen varojen ja velkojen määriin sekä muihin tietoihin, kuten vastuusitoumuksiin sekä tuottojen ja kulujen kirjaamiseen tuloslaskelmassa. Vaikka arviot perustuvat johdon tämänhetkiseen parhaaseen näkemykseen ajankohtaisista tapahtumista ja toimenpiteistä, on mahdollista, että toteumat poikkeavat arvioista.



RAPORTOINTISEGMENTIT

	1-3 2019	1-3 2018	Muutos %	1-12 2018
milj. euroa				
Liikevaihto				
Functional	157,2	152,8	3	585,2
Living	110,5	112,4	-2	529,6
Muut	0,9	0,9	5	3,8
Konserni yhteensä	268,6	266,1	1	1 118,5
milj. euroa				
Liiketulos (EBIT)				
Functional	24,4	22,9	7	58,8
Living	-4,3	0,9		46,8
Muut	-3,3	-4,8	32	-14,1
Konserni yhteensä	16,9	19,0	-11	91,6
milj. euroa				
Poistot ja arvonalentumiset				
Functional	5,4	3,4	57	23,8
Living	7,2	5,1	41	19,0
Muut	2,2	0,2		1,0
Konserni yhteensä	14,8	8,8	69	43,8
milj. euroa				
Investoinnit				
Functional	3,0	3,3	-7	18,9
Living	4,0	5,1	-22	23,8
Muut	1,0	0,5		3,5
Konserni yhteensä	8,0	8,9	-10	46,2

LIIKEVAIHTO MAANTIETEELLISESTI

	1-3 2019	1-3 2018	Muutos %	1-12 2018
milj. euroa				
Liikevaihto				
Eurooppa	130,1	125,8	3	531,2
Amerikka	104,4	110,3	-5	444,4
Aasia-Tyynimeri	33,5	31,4	6	141,7
Kohdistamattomat	0,6	-1,5		1,3
Konserni yhteensä	268,6	266,1	1	1 118,5

LIIKETULOS JA VERTAILUKELPOINEN EBITA

	1-3 2019	1-3 2018	Muutos %	1-12 2018
milj. euroa				
Liiketulos (EBIT)	16,9	19,0	-11	91,6
Aineettomien hyödykkeiden poistot	-3,2	-3,0	0	-20,9
EBITA	20,1	22,0	-9	112,5
EBITAn vertailukelpoisuuteen vaikuttavat erät				
Henkilöstöön liittyvät kustannukset		1,2		1,8
Ebertsankeyyn liittyvät varaukset ja alaskirjaukset				0,4
Alignment-ohjelma		0,4		2,9
Living-transformaatio	5,7			2,5
Leborgnen myynti	0,5			2,5
Muut oikaisut liiketulokseen	-0,3			-0,8
EBITAn vertailukelpoisuuteen vaikuttavat erät yhteensä	5,8	1,6		9,2
Vertailukelpoinen EBITA	25,9	23,6	10	121,7



AINEETTOMAT JA AINEELLISET HYÖDYKKEET

milj. euroa	31.3. 2019	31.3. 2018	31.12. 2018
Aineettomat hyödykkeet ja liikearvo			
Kirjanpitoarvo 1.1.	497,9	501,5	501,5
Tilikauden muuntoerot	9,2	1,7	5,3
Lisäykset	3,1	3,5	50,4
Poistot ja arvonalentumiset	-3,2	-2,9	-21,4
Vähennykset ja siirrot	-3,6	0,3	-37,9
Kirjanpitoarvo kauden lopussa	503,4	504,0	497,9
Investointisitoumukset aineettomiin hyödykkeisiin	0,0	6,8	0,0
Aineelliset hyödykkeet ja sijoituskiinteistöt			
Kirjanpitoarvo 1.1.	163,6	159,0	159,0
Tilikauden muuntoerot	6,9	-0,8	1,1
Lisäykset	4,1	5,5	28,8
Poistot ja arvonalentumiset	-5,7	-5,7	-22,8
Vähennykset ja siirrot	0,3	-0,4	-2,4
Kirjanpitoarvo kauden lopussa	165,2	157,6	163,6
Investointisitoumukset aineellisiin hyödykkeisiin	5,0	5,8	4,3
Käyttöoikeusomaisuuserä	Kiinteistöt	Muut	Yhteensä
Kirjanpitoarvo 1.1.	115,6	3,7	119,3
Tilikauden muuntoerot	0,9	0,0	0,9
Lisäykset	0,6	0,3	0,9
Poistot	-5,3	-0,4	-5,8
Vähennykset	0,0	0,0	0,0
Kirjanpitoarvo kauden lopussa	111,8	3,6	115,4

KONSERNIN VASTUUSITOUMUKSET

milj. euroa	31.3. 2019	31.3. 2018	31.12. 2018
Omien sitoumusten vakuudeksi			
Vuokravastuut*		90,0	89,5
Takaukset	18,7	19,8	18,4
Muut vastuut**	9,1	11,2	11,9
Takaukset muiden sitoumusten vakuudeksi	27,8	121,0	119,8

*Operatiiviset leasingvastuut on raportoitu IFRS 16 –standardin mukaan 1.1.2019 alkaen

**Muut vastuut sisältävät 10 milj. dollarin sijoitussitoumuksen pääomasijoitusrahastoihin

Veroriskit

Maaliskuussa 2019 Fiskars Oyj Abp sai Konserniverokeskuksen oikaisulautakunnalta negatiivisen päätöksen oikaisuvaatimukseensa koskien vuonna 2014 toteutetussa verotarkastuksessa annettua jälkiverotuspäätöstä. Päätös koski yhtiön vuonna 2003 anteeksiantamien konsernilainojen käsittelyä myöhempiä verovuosina. Verotarkastuksessa yhtiölle määrättiin yhteensä 28,3 milj. euron jälkiverot korkoineen ja veronkorotuksineen maksettavaksi vuoden 2016 kolmannella vuosineljänneksellä.

Fiskars Group on aikaisemmissa osavuositarkastuksissaan sekä tilinpäätöksissään kertonut vireillä olevasta oikaisuvaatimuksesta. Yhtiö aikoo valittaa oikaisulautakunnan päätöksestä hallinto-oikeuteen. Yhtiö ulkopuolisine asiantuntijoineen pitää päätöstä edelleen perusteettomana eikä kirjaa siihen liittyviä veroja ja muita kuluja tulosvaikutteisesti.



JOHDANNAISET

milj. euroa	31.3. 2019	31.3. 2018	31.12. 2018
Johdannaisten nimellisarvot			
Valuuttatermiinit ja valuutanvaihtosopimukset	219,0	160,7	276,9
Koronvaihtosopimukset	50,0	80,0	50,0
Sähköfutuurit	0,4	1,0	0,5
Johdannaisten käyvät arvot			
Valuuttatermiinit ja valuutanvaihtosopimukset	-0,1	-0,1	-0,4
Koronvaihtosopimukset	-0,5	0,2	-0,6
Sähköfutuurit	0,2	-0,7	0,4

Johdannaiset on arvostettu raportointipäivän markkina-arvoon

LIIKETOIMINNAN VALUUTTAKURSSIHERKKYYS

Alle 20 % Fiskars Groupin kaupallisista kassavirroista on alttiina valuuttakurssien muutoksille. Merkittävimmät transaktioriskit liittyvät THB:n vahvistumiseen sekä SEK:n, AUD:n ja JPY:n heikentymiseen. Alla olevassa taulukossa on esitetty vuositason arvio merkittävimmistä kaupallisista nettokassavirroista tärkeimmissä valuutoissa:

milj. euroa	THB	SEK	USD	AUD	JPY	IDR	GBP	CAD
Liiketoiminnan valuutta-asema	-32,4	19,9	-17,0	16,3	16,2	-13,1	13,4	12,2
Liiketoiminnan valuuttakurssiherkkyys*	3,2	-2,0	1,7	-1,6	-1,6	1,3	-1,3	-1,2

*Kuvaa vaikutusta konsernin vuositulokseen ennen veroja, mikäli valuutta heikkenisi 10 % euroa vastaan eikä kassavirtoja olisi suojattu.

Valtaosa kaupallisiin kassavirtoihin liittyvistä valuuttatransaktioriskeistä on suojattu ensisijaisesti valuuttatermiineillä ja valuutanvaihto-sopimuksilla. Koska Fiskars Group ei tee suojauslaskentaa näille valuuttajohdannaisille, kirjataan niistä aiheutuvat toteutuneet ja toteutumattomat valuuttakurssivoitot ja -tappiot tuloslaskelmaan.



RAHOITUSINSTRUMENTTIEN KÄYVÄT ARVOT

31.3.2019

milj. euroa	Taso 1	Taso 2	Taso 3	Yhteensä
Sijoitukset, käypään arvoon tulosvaikutteisesti kirjattavat			26,9	26,9
Sijoitukset, käypään arvoon laajaan tulokseen kirjattavat	469,6			469,6
Muut sijoitukset	0,4		8,3	8,7
Johdannaiset, varat		0,2		0,2
Varat yhteensä	470,0	0,2	35,2	505,3
Johdannaisvelat		0,6		0,6
Velat yhteensä		0,6		0,6

31.3.2018

milj. euroa	Taso 1	Taso 2	Taso 3	Yhteensä
Sijoitukset, käypään arvoon tulosvaikutteisesti kirjattavat			23,6	23,6
Sijoitukset, käypään arvoon laajaan tulokseen kirjattavat	586,0			586,0
Muut sijoitukset	0,4		8,3	8,7
Johdannaiset, varat		0,2		0,2
Varat yhteensä	586,4	0,2	31,9	618,5
Johdannaisvelat		0,8		0,8
Velat yhteensä		0,8		0,8



Käyvän arvon luokittelu

Hierarkiatasoon 1 kuuluvat rahoitusinstrumentit, joille on olemassa aktiivisilla markkinoilla julkisesti noteerattu hinta, tasoon 2 instrumentit, joiden arvonmäärittämisessä on käytetty suoraan havainnoitavissa olevia markkinahintoja ja tasoon 3 instrumentit, joiden arvonmäärittämiseen suoria markkinahintoja ei ole käytettävissä. Taso 2 sisältää korolliset velat ja johdannaiset ja taso 3 sijoitukset noteeraamattomiin osakkeisiin ja rahastoihin.

Sijoitukset milj. euroa	FVTOCI	FVTPL	Muut		Yhteensä
	Taso 1	Taso 3	Taso 1	Taso 3	
Kirjanpitoarvo 31.12.2017	572,4	21,7	0,4	8,5	602,9
Lisäykset		0,0			0,0
Vähennykset		0,0		0,0	0,0
Käyvän arvon muutokset	13,6	1,9	0,0	-0,2	15,3
Kirjanpitoarvo 31.3.2018	586,0	23,6	0,4	8,3	618,3
Lisäykset		0,0			0,0
Vähennykset					
Käyvän arvon muutokset	-132,4	1,7	-0,0	0,1	-130,6
Kirjanpitoarvo 31.12.2018	453,6	25,3	0,4	8,4	487,7
Lisäykset		2,3			0,0
Vähennykset					
Käyvän arvon muutokset	16,0	-0,8	0,0	-0,1	17,5
Kirjanpitoarvo 31.3.2019	469,6	26,9	0,4	8,3	505,1

Käypään arvoon laajan tuloslaskelman kautta kirjattavat rahoitusvarat (FVTOCI) sisältävät noteerattuja osakkeita ja käypään arvoon tuloksen kautta kirjattavat rahoitusvarat (FVTPL) sisältävät noteeraamattomia rahastoja. Noteeratut osakkeet on arvostettu markkina-arvoon (käypien arvojen hierarkiataso 1). Tason 1 sijoitukset koostuvat 32 645 343 Wärtsilän osakkeesta, joiden käypä arvo oli katsauskauden päättyessä 469,6 milj. euroa. Kymmenen prosentin muutos Wärtsilän osakekursissa johtaisi 47 milj. euron muutokseen laajassa tuloksessa. Noteeraamattomien rahastojen käyvät arvot perustuvat rahaston ilmoittamaan markkina-arvoon (taso 3). Käyvän arvon muutokset kirjataan tuloslaskelmassa.

Muut sijoitukset koostuvat noteeratuista ja noteeraamattomista osakkeista sekä pitkäaikaisista saamisista. Noteeratut osakkeet on arvostettu markkina-arvoon (taso 1). Muut sijoitukset ja noteeraamattomat osakkeet esitetään hankintamenoonsa tai alempaan käypään arvoon (taso 3).

HANKINNAT JA MYYNNIT

Hankinnat ja myynnit vuonna 2019

Fiskars Group vastaanotti 15.1.2019 sitovan ostotarjouksen MOB MONDELIN:lta Leborgne-liiketoiminnan ostamisesta. Leborgne valmistaa ja myy rakennus- ja puutarhanhoitoon suunnattuja työkaluja Ranskassa. Kauppa toteutui 1.4.2019 liiketoimintakauppana ja sen mukana siirtyi Leborgne-brändi, varasto, käyttöomaisuushyödykkeet sekä liiketoimintaan liittyvä henkilöstö.

Hankinnat ja myynnit vuonna 2018

Vuoden 2018 aikana ei toteutunut hankintoja tai myyntejä.



FISKARS
◆
GROUP

FISKARS®



GERBER



iittala®




ROYAL COPENHAGEN
PURVEYOR TO HER MAJESTY THE QUEEN OF DENMARK



WATERFORD



WEDGWOOD
ENGLAND 1759