



Fiskars Group Puolivuosikatsaus 2023

TAMMIKUU-KESÄKUU 2023



Puolivuosikatsaus tammi-kesäkuu 2023

LIKEVAIHTO JA EBIT LASKIVAT HAASTEELLISESSA TOIMINTAYMPÄRISTÖSSÄ – RAHAVIRTAAN KESKITTÄMINEN TUOTTI TULOKSIA

HUHTI-KESÄKUUN 2023 LYHYESTI

- Vertailukelpoinen liikevaihto¹ laski 12,7 % ja oli 267,9 milj. euroa (4–6/2022: 306,7). Raportoitu liikevaihto laski 16,0 % ja oli 267,9 milj. euroa (319,1)
- Vertailukelpoinen EBIT² pieneni 23,4 milj. euroon (36,3) ja oli 8,7 % liikevaihdosta (11,4 %). EBIT laski ja oli 22,2 milj. euroa (39,5)
- Liiketoiminnan rahavirta ennen rahoituseriä ja veroja kasvoi ja oli 56,1 milj. euroa (16,0)
- Vapaa rahavirta kasvoi ja oli 41,6 milj. euroa (-3,1)
- Osakekohtainen tulos oli 0,16 euroa (0,41)

TAMMI-KESÄKUUN 2023 LYHYESTI

- Vertailukelpoinen liikevaihto¹ laski 13,1 % ja oli 542,8 milj. euroa (1–6/2022: 624,3). Raportoitu liikevaihto laski 16,7 % ja oli 542,8 milj. euroa (651,7)
- Vertailukelpoinen EBIT² pieneni 54,7 milj. euroon (88,1) ja oli 10,1 % liikevaihdosta (13,5 %). EBIT laski ja oli 51,2 milj. euroa (80,9)
- Liiketoiminnan rahavirta ennen rahoituseriä ja veroja kasvoi ja oli 78,2 milj. euroa (-39,9)
- Vapaa rahavirta kasvoi ja oli 54,5 milj. euroa (-73,0)
- Osakekohtainen tulos oli 0,41 euroa (0,79)

TULOSOHJEISTUS VUODELLE 2023 (PÄIVITETTY 5.7.2023)

Fiskars odottaa vertailukelpoisen EBITin olevan 120–130 miljoonan euron välillä (2022: 151,0 milj. euroa).

TULOSOHJEISTUKSEN TAUSTAOLETUKSET

Markkinaympäristö on edelleen epävakaa, ja näkyvyys sen kehitykseen on rajallinen. Fiskars odottaa alhaisen kuluttajaluottamuksen yhtiön päämarkkinoilla sekä jälleenmyyjäasiakkaiden keskittymisen varastonhallintaan vaikuttavan negatiivisesti kysyntään ja liikevaihtoon toisella vuosipuoliskolla.

Yhtiö on kertonut kohdennetuista organisaatiomuutoksista, joiden odotetaan johtavan EBITiä tukeviin säästöihin toisesta vuosipuoliskosta lähtien.

Yhtiö korostaa edelleen kustannusten tarkkaa hallintaa, mutta jatkaa kuitenkin investointeja strategiaan kasvutekijöihin.

1) Vertailukelpoinen liikevaihto ei sisällä valuuttakurssien eikä ostettujen ja myytyjen liiketoimintojen vaikutusta.

2) EBITin vertailukelpoisuuteen vaikuttavat erät sisältävät esimerkiksi uudelleenjärjestelykuluja, arvonalentumisia tai varauksia ja varausten purkamisia, integraatiotoimiin liittyviä kuluja sekä liiketoimintojen myyntien tulosvaikutusta.



Toimitusjohtajan katsaus



Nathalie Ahlström
Toimitusjohtaja

”Vaikka lyhyen aikavälin markkinaolosuhteet pysyvät haasteellisina, luotan siihen, että kasvustrategiamme ja toteuttamamme toimenpiteet tuottavat edelleen tuloksia.”

Odotustemme mukaisesti haasteelliset markkinaolosuhteet ja heikko kysyntä vaikuttivat edelleen liiketoimintaamme toisella vuosineljänneksellä ja johtivat volyymien merkittävään laskuun. Tämän seurauksena vertailukelpoinen liikevaihtomme laski 13 % ja vertailukelpoinen EBIT laski 23 miljoonaan euroon. Vaikka emme voi olla tyytyväisiä tähän kehitykseen, näimme selvää parannusta bruttokatemarginaalissamme, ja se tulee olemaan positiivinen ajuri volyymien palautuessa. Toinen kohokohta oli Crea-liiketoimintayksikön kaikkien aikojen paras toisen vuosineljänneksen tulos, mikä on osoitus laaja-alaisen portfolion merkityksestä ja voimasta. Lisäksi vapaa rahavirtamme parani merkittävästi tuotantomäärien sopeuttamiseksi tehtyjen toimien ansiosta.

Emme tällä hetkellä näe selkeitä merkkejä markkinaolosuhteiden paranemisesta toisella vuopuoliskolla. Kuluttajien alhainen luottamus päämarkkinoillamme sekä jälleenmyyjien keskittyminen varastojen hallintaan vaikuttavat kysyntään ja liikevaihtoon negatiivisemmin kuin aiemmin odotimme. Tämän vuoksi laskimme koko vuoden 2023 tulosohjeistustamme heinäkuun alussa. Odotamme nyt vertailukelpoisen EBITin olevan 120–130 miljoonaa euroa vuonna 2023. Aiemmin ilmoitettujen organisaatiomuutosten tuomien säästöjen odotetaan tukevan EBITiä toisella vuosipuoliskolla, ja keskitymme edelleen myös kustannusten tarkkaan hallintaan.

Tässä ympäristössä kristallinkirkas kasvustrategia on olennaisempi kuin koskaan, ja se luo puitteet valinnoillemme. Jatkamme investointeja keskeisiin strategisiin kasvutekijöihin, jotta voimme varmistaa kilpailukykyämme pitkällä aikavälillä. Kun tarkastellaan kehitystämme ensimmäisellä vuosipuoliskolla, onnistuimme hyvin kolmen strategiamme kasvuajurin edistämiseksi. Nämä kasvuajurit ovat kaupallinen erinomaisuus, suora kuluttajamyyni ja Kiina. Bruttokatemarginaali, joka on kaupallisen erinomaisuuden keskeinen suorituskykykymittarimme, parani operatiivisesti 160 peruspistettä tammi-kesäkuussa. Suora kuluttajamyyni kasvoi 6 % ja oli 21 % konsernin liikevaihdosta. Suoran kuluttajamyynnin kehitys oli hyvää useilla tärkeillä markkinoilla. Kiinassa liikevaihto kasvoi 30 % liikevaihdon kasvaessa voimakkaasti helmikuusta alkaen. Neljäs strategiamme kasvuajuri on Yhdysvallat, jossa liikevaihto laski tammi-kesäkuussa 18 %, kun jälleenmyyjien keskittyminen varastojen hallintaan vaikutti edelleen kysyntään.

Vastuullisuuden osalta asetimme viidennen ESG-tavoitteemme, joka mittaa työntekijöidemme osallisuuden kokemuksesta. Haluamme rakentaa osallistavan, oikeudenmukaisen ja avoimen työympäristön, jossa jokainen tuntee tulevaisuutensa kuulluksi ja jossa jokaisen ainutlaatuisuutta arvostetaan. Tavoitteenamme on olla yrityksenä maailman parhaan 10 %:n joukossa osallisuuden kokemuksen osalta. Tavoitteemme saavuttaminen vaatii vielä töitä, mutta olemme oikealla tiellä.

Kesäkuussa aloitimme ensimmäisen ilmoittautumisjakson Fiskars Groupin työntekijöiden MyFiskars-osakesäästöohjelmaan, joka lanseerattiin aiemmin tänä vuonna. MyFiskarsin tavoitteena on tarjota työntekijöille mahdollisuus hankkia ja omistaa Fiskarsin osakkeita ja luoda siten vahvempi omistajuuden ja yrittäjyyden kulttuuri sekä vahvistaa entisestään työntekijöidemme sitoutumista Fiskarsiin pitkällä aikavälillä. On hienoa nähdä, että jo lähes 13 % kaikista työntekijöistämme maailmanlaajuisesti ja 30 % toimistotyöntekijöistä on lähtenyt mukaan ohjelmaan ensimmäisellä ilmoittautumisjaksolla. Toivotan uudet osakkeenomistajamme lämpimästi tervetulleiksi.

Brändeillämme oli kiinnostavia lanseerauksia vuosineljänneksen aikana. Moomin Arabia lanseerasi uuden tuotekategorian: makuuhuoneen ja kylpyhuoneen tekstiilit. Wedgwood julkisti uuden luovan visionsa, joka yhdistää brändin perinteen sen perustajan Josiah Wedgwoodin innovatiiviseen ajatteluun. Wedgwoodin uuden luovan vision kantavana teemana on rikkoa rajoja muotoilulla ja olla uudistaja astiastojen kategoriassa.

Vuoden toisella puoliskolla keskitymme liikevoiton ja rahavirran turvaamiseen. Vaikka lyhyen aikavälin markkinaolosuhteet pysyvät haasteellisina, luotan siihen, että kasvustrategiamme ja toteuttamamme toimenpiteet tuottavat edelleen tuloksia.

Nathalie Ahlström
Toimitusjohtaja

Konsernin avainluvut

Milj. euroa, ellei muuta mainittu	4–6	4–6	Muutos	1–6	1–6	Muutos	2022
	2023	2022		2023	2022		
Liikevaihto	267,9	319,1	-16,0 %	542,8	651,7	-16,7 %	1 248,4
Vertailukelpoinen liikevaihto ¹⁾	267,9	306,7	-12,7 %	542,8	624,3	-13,1 %	1 248,4
EBIT	22,2	39,5	-43,7 %	51,2	80,9	-36,8 %	134,7
EBIT:n vertailukelpoisuuteen vaikuttavat erät ²⁾	1,2	-3,2		3,5	7,2	-50,7 %	16,3
Vertailukelpoinen EBIT ³⁾	23,4	36,3	-35,5 %	54,7	88,1	-37,9 %	151,0
Vertailukelpoinen EBIT-marginaali	8,7 %	11,4 %		10,1 %	13,5 %		12,1 %
Tulos ennen veroja	16,6	39,3	-57,8 %	42,9	81,9	-47,6 %	124,1
Tilikauden tulos	12,6	33,5	-62,4 %	33,1	64,9	-49,0 %	99,1
Osakekohtainen tulos, euroa	0,16	0,41	-62,0 %	0,41	0,79	-48,6 %	1,21
Oma pääoma/osake, euroa				9,71	10,04	-3,2 %	10,32
Liiketoiminnan rahavirta ennen rahoituseriä ja veroja	56,1	16,0		78,2	-39,9		-24,9
Vapaa rahavirta	41,6	-3,1		54,5	-73,0		-100,7
Nettovelka				342,2	221,7	54,4 %	325,3
Nettovelka/EBITDA (liukuva 12kk), suhdeluku				2,08	1,11	88,2 %	1,66
Omavaraisuusaste, %				53 %	52 %		53 %
Nettovelkaantumisaste, %				43 %	27 %		39 %
Investoinnit	10,2	13,5	-24,3 %	20,3	22,9	-11,3 %	48,1
Henkilöstö (FTE), keskimäärin	5 945	6 335	-6,1 %	5 985	6 250	-4,2 %	6 273

1) Vertailukelpoinen liikevaihto ei sisällä valuuttakurssien eikä ostettujen ja myytyjen liiketoimintojen vaikutusta.

2) Vuoden 2023 toisella neljänneksellä vertailukelpoisuuteen vaikuttavat erät liittyivät pääasiassa organisaatiomuutoksiin.

3) EBIT ilman vertailukelpoisuuteen vaikuttavia eriä. Vertailukelpoista EBITiä ei ole oikaistu jättämällä pois ostettujen/myytyjen liiketoimintojen kokonaisvaikutusta.

Kehitys raportointisegmenteittäin

Milj. euroa	4–6	4–6	Muutos	Vert.kelp.	1–6	1–6	Muutos	Vert.kelp.	2022
	2023	2022		muutos*	2023	2022		muutos*	
Liikevaihto									
Konserni	267,9	319,1	-16,0 %	-12,7 %	542,8	651,7	-16,7 %	-13,1 %	1248,4
Vita	113,7	126,8	-10,3 %	-6,4 %	221,4	247,5	-10,6 %	-7,7 %	563,7
Terra	105,9	139,4	-24,0 %	-20,3 %	235,4	312,5	-24,7 %	-19,7 %	507,4
Crea	47,1	51,9	-9,3 %	-8,1 %	84,4	90,0	-6,2 %	-5,8 %	173,4
Muut	1,1	0,9			1,6	1,6			3,9
Vertailukelpoinen EBIT**									
Konserni	23,4	36,3	-35,5 %		54,7	88,1	-37,9 %		151,0
Vita	3,0	14,4	-79,3 %		10,8	25,1	-57,1 %		85,6
Terra	11,8	15,0	-20,9 %		34,7	50,4	-31,3 %		48,4
Crea	12,8	11,7	9,6 %		20,7	19,8	4,5 %		34,3
Muut	-4,2	-4,8			-11,4	-7,2			-17,2

* Vertailukelpoinen liikevaihto ei sisällä valuuttakurssien eikä ostettujen ja myytyjen liiketoimintojen vaikutusta.

** EBIT ilman vertailukelpoisuuteen vaikuttavia eriä. Vuoden 2023 toisella neljänneksellä vertailukelpoisuuteen vaikuttavat erät liittyivät pääasiassa organisaatiomuutoksiin. Vertailukelpoista EBITiä ei ole oikaistu jättämällä pois ostettujen/myytyjen liiketoimintojen kokonaisvaikutusta.

Konsernin tuloskehitys

FISKARS-KONSERNIN LIIKEVAIHTO HUHTI-KESÄKUUSSA 2023

Fiskars-konsernin vertailukelpoinen liikevaihto laski 12,7 % ja oli 267,9 milj. euroa (4-6/2022: 306,7). Raportoitu liikevaihto laski 16,0 %.

Kuluttajien alhainen luottamus ja jälleenmyyntiasiakkaiden keskittyminen varastojen hallintaan vaikuttivat edelleen kysyntään. Vertailukelpoinen liikevaihto laski Euroopassa ja Amerikassa, mutta Aasian ja Tyynenmeren alueella liikevaihto kasvoi hieman Kiinan johdosta.

Liiketoimintayksiköistä etenkin Terran liikevaihto laski, koska toimitukset puutarhakaudella olivat selvästi pienemmät kuin vertailukaudella. Tämä johtui jälleenmyyjien keskittymisestä varastojen hallintaan sekä kylmästä keväästä.

Fiskars-konsernin suora kuluttajamyynä kehittyi edelleen positiivisesti ja kasvoi 8 %. Verkkokaupan liikevaihto kasvoi voimakkaasti ja yhtiön oman myymäläverkoston liikevaihto oli vakaa.

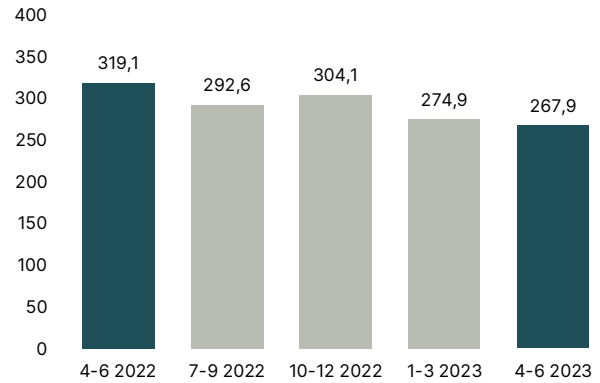
FISKARS-KONSERNIN LIIKEVAIHTO TAMMI-KESÄKUUSSA 2023

Fiskars-konsernin vertailukelpoinen liikevaihto laski 13,1 % ja oli 542,8 milj. euroa (1-6/2022: 624,3). Raportoitu liikevaihto laski 16,7 %.

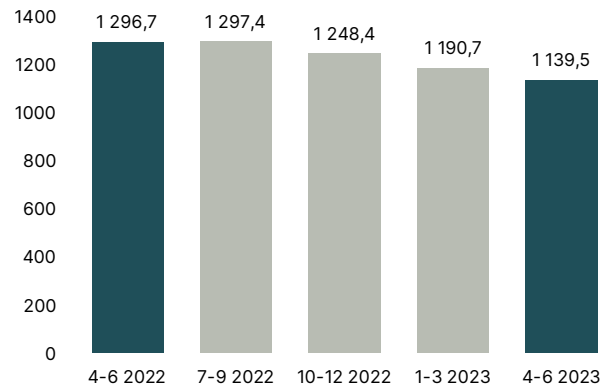
Liikevaihto laski kaikissa liiketoimintayksiköissä ja maantieteellisissä segmenteissä, kun kuluttajien alhainen luottamus ja jälleenmyyntiasiakkaiden keskittyminen varastojen hallintaan vaikuttivat edelleen kysyntään. Etenkin Terran liikevaihto laski, koska toimitukset puutarhakaudella olivat selvästi pienemmät kuin vertailukaudella. Tämä johtui jälleenmyyjien keskittymisestä varastojen hallintaan sekä kylmästä keväästä.

Fiskars-konsernin suora kuluttajamyynä kehittyi positiivisesti ja kasvoi 6 %. Verkkokaupan liikevaihto kasvoi voimakkaasti ja yhtiön oman myymäläverkoston liikevaihto oli vakaa.

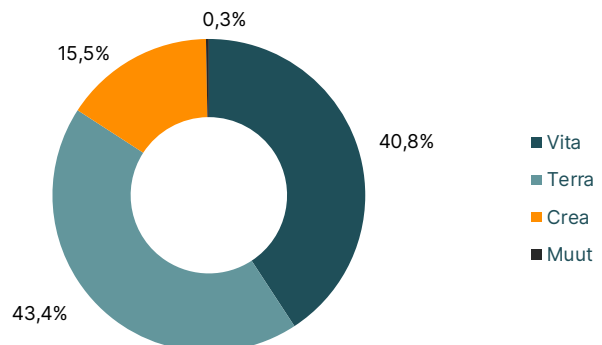
FISKARS-KONSERNIN LIIKEVAIHTO MILJ. EUROA



FISKARS-KONSERNIN LIIKEVAIHTO VIIMEISET 12 KK, MILJ. EUROA



FISKARS-KONSERNIN LIIKEVAIHTO SEGMENTEITTÄIN TAMMI-KESÄKUUSSA 2023



FISKARS-KONSERNIN VERTAILUKELPOINEN EBIT HUHTI-KESÄKUUSSA 2023

Fiskars-konsernin vertailukelpoinen EBIT oli 23,4 milj. euroa (4-6/2022: 36,3) eli 8,7 % (11,4 %) liikevaihdosta. Vertailukelpoinen EBIT laski Vitassa ja Terrassa ja kasvoi Creassa.

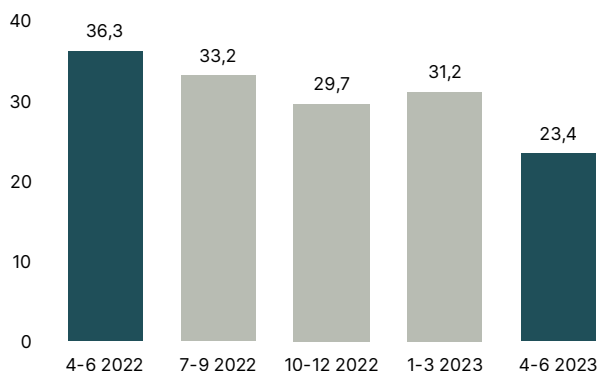
Vertailukelpoisen EBITin lasku johtui pääasiassa merkittävästi pienemmistä volyyeista. Bruttokatemarginaalin selvä parannus tasoitti volyymien negatiivista vaikutusta.

FISKARS-KONSERNIN VERTAILUKELPOINEN EBIT TAMMI-KESÄKUUSSA 2023

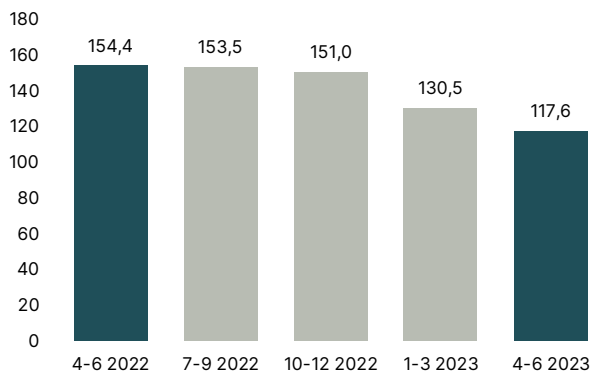
Fiskars-konsernin vertailukelpoinen EBIT oli 54,7 milj. euroa (1-6/2022: 88,1) eli 10,1 % (13,5 %) liikevaihdosta. Vertailukelpoinen EBIT laski Vitassa ja Terrassa ja kasvoi Creassa.

Vertailukelpoisen EBITin lasku johtui merkittävästi pienemmistä volyyeista. Bruttokatemarginaalin parannus tasoitti volyymien negatiivista vaikutusta.

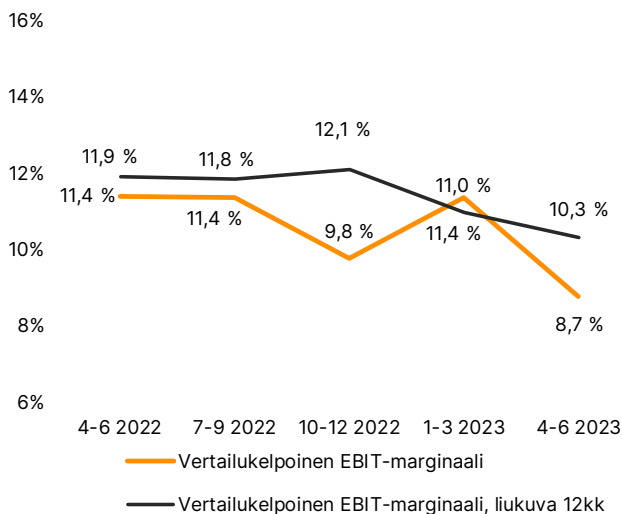
FISKARS-KONSERNIN VERTAILUKELPOINEN EBIT, MILJ. EUROA



FISKARS-KONSERNIN VERTAILUKELPOINEN EBIT VIIMEISET 12 KK, MILJ. EUROA



FISKARS-KONSERNIN VERTAILUKELPOINEN EBIT-MARGINAALI



RAHOITUSERÄT, RAHAVIRTA JA TALOUDELLINEN ASEMA

RAHOITUSERÄT

Milj. euroa	4-6	4-6	1-6	1-6	2022
	2023	2022	2023	2022	
Rahoitustuotot ja -kulut	-7,1	-0,7	-10,8	-0,1	-11,7
Valuuttakurssierot	-3,3	3,7	-3,1	3,8	-1,1
Varainhankinnan, valuuttasuojauksen ja vuokrasopimusvelkojen nettokorkokulut	-4,8	-1,1	-9,3	-2,0	-7,4

Toisella vuosineljänneksellä rahoitustuotot ja -kulut olivat -7,1 milj. euroa (4-6/2022: -0,7). Valuuttakurssierojen osuus rahoituseristä oli -3,3 milj. euroa (3,7). Varainhankinnan, valuuttasuojauksen ja vuokrasopimusvelkojen nettokorkokulut olivat -4,8 milj. euroa (-1,1). Niihin vaikuttivat nettovelan kasvu ja korkojen nousu.

Vuoden alkupuoliskolla rahoitustuotot ja -kulut olivat -10,8 milj. euroa (1-6/2022: -0,1). Valuuttakurssierojen osuus rahoituseristä oli -3,1 milj. euroa (3,8). Varainhankinnan, valuuttasuojauksen ja vuokrasopimusvelkojen nettokorkokulut olivat -9,3 milj. euroa (-2,0). Niihin vaikuttivat nettovelan kasvu ja korkojen nousu.

RAHAVIRTA JA TALOUDELLINEN ASEMA

Milj. euroa, ellei muuta mainittu	4-6	4-6	1-6	1-6	2022
	2023	2022	2023	2022	
Vapaa rahavirta	41,6	-3,1	54,5	-73,0	-100,7
Liiketoiminnan rahavirta ennen rahoituseriä ja veroja	56,1	16,0	78,2	-39,9	-24,9
Investointien rahavirta	-9,9	-8,9	-19,7	25,9	-7,8
Rahoituksen rahavirta	-71,0	26,9	-121,6	69,2	149,8
Rahavarojen muutos	-33,8	20,9	-72,9	37,7	80,5
Nettokäyttöpääoma			284,8	242,2	337,2
Investoinnit	10,2	13,5	20,3	22,9	48,1
Nettovelka			342,2	221,7	325,3
Nettovelka/EBITDA (liukuva 12kk), suhdeluku			2,08	1,11	1,66
Nettovelkaantumisaste, %			43 %	27 %	39 %
Omavaraisuusaste, %			53 %	52 %	53 %

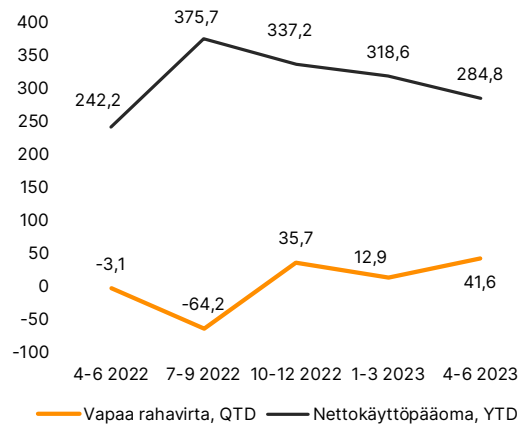
Liiketoiminnan rahavirta ennen rahoituseriä ja veroja kasvoi vuoden 2023 toisella vuosineljänneksellä 56,1 milj. euroon (4-6/2022: 16,0) ja tammi-kesäkuussa 78,2 milj. euroon (-39,9). Rahavirtaan vaikutti positiivisesti varastojen pieneneminen 37,7 milj. eurolla (-89,8) toisen vuosineljänneksen aikana ja 56,0 milj. eurolla (-83,7) tammi-kesäkuussa.

Investoinnit olivat yhteensä 10,2 milj. euroa (13,5) toisella vuosineljänneksellä ja 20,3 milj. euroa (22,9) tammi-kesäkuussa. Investoinnit liittyivät pääasiassa IT-investointeihin ja toimitusketjuun.

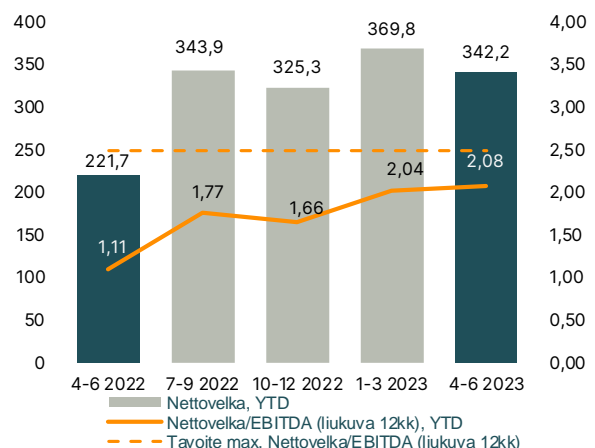
Vuokrasopimusvelat pois lukien lyhytaikaista korollista velkaa oli 120,6 milj. euroa (190,4) ja pitkäaikaista 130,3 milj. euroa (0,5). Lyhytaikainen velka koostui yritystodistuksista, jotka erääntyvät vuonna 2023, sekä tililuotosta. Pitkäaikainen velka sisälsi kahdenvälisiä luottoja rahoituslaitoksilta. Vuokrasopimusvelat kasvoivat 28,8 milj. euroa 133,3 milj. euroon (104,5) pitkäaikaisten vuokrasopimusvelkojen ollessa 109,9 milj. euroa (82,7) ja lyhytaikaisten vuokrasopimusvelkojen 23,4 milj. euroa (21,8). Vuokrasopimusvelan kasvu johtui jakelukeskuksen vuokrasopimuksen uusimisesta Yhdysvalloissa.

Fiskars-konsernilla oli 250,0 milj. euroa (250,0) sitovia pitkäaikaisia valmiusluottolimiittejä ja 47,0 milj. euroa (48,6) sitomattomia luottolimiittejä. 400,0 milj. euron yritystodistusohjelma oli käytettävissä pohjoismaisten pankkien kanssa. Sitovia pitkäaikaisia valmiusluottolimiittejä ei ollut käytössä (0,0). Yritystodistusohjelmasta oli käytössä 119,0 milj. euroa (140,0).

FISKARS-KONSERNIN NETTOKÄYTTÖPÄÄOMA JA VAPAA RAHAVIRTA



FISKARS-KONSERNIN NETTOVELKA JA NETTOVELKA/EBITDA



TOIMINTAYMPÄRISTÖ TAMMI-KESÄKUUSSA 2023

Korkeat elinkustannukset vaikuttivat kuluttajasentimenttiin ja kysyntään negatiivisesti monella alueella. Yhdysvalloissa kuluttajien luottamus parani toisella vuosineljänneksellä, mutta kulutus kohdistui enemmän muihin kategorioihin kuin harkinnanvaraisiin tavaroihin.

Jälleenmyyjien varastot olivat edelleen tavallista korkeammalla tasolla, mikä vaikutti kyseisen asiakassegmentin kysyntään.

Kevät oli kylmä, vaikka sää paranikin hieman sesongin jälkipuoliskolla. Epäsuotuisa sää vaikutti puutarhatuotteiden kysyntään.

Kysyntä Kiinassa on jatkunut vahvana helmikuusta alkaen.

Raportointisegmentit

Tämä puolivuositarkastus kuvastaa Fiskars-konsernin organisaatorakennetta, joka muodostuu kolmesta liiketoimintayksiköstä (Business Area, BA): Vita, Terra ja Crea. Fiskars-konsernin neljä varsinaista raportointisegmenttiä ovat Vita, Terra, Crea ja Muut. Lisäksi Fiskars-konserni raportoi liikevaihdon kolmen maantieteellisen alueen osalta: Eurooppa, Amerikka ja Aasia-Tyynimeri.

Vita-liiketoimintayksikkö tarjoaa premium- ja luksustuotteita kattaus-, lasi- ja sisustuskategorioissa. Tähän lukeutuvia brändejä ovat mm. Iittala, Royal Copenhagen, Waterford ja Wedgwood.

Terra-liiketoimintayksikkö koostuu puutarha-, kastelu- ja ulkoilukategorioista. Brändeihin kuuluvat Fiskars ja Gerber.

Crea-liiketoimintayksikkö koostuu ruuanlaitto- sekä askartelu- ja saksikategorioista, pääosin Fiskars-brändin alla.

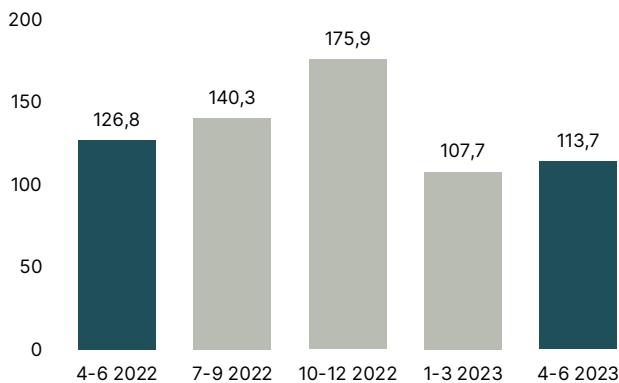
Muut-segmentti sisältää konsernin sijoitukset, kiinteistöyksikön, konsernitoiminnot ja yhteiset toiminnot.

Vita-segmentti

Milj. euroa	4-6 2023	4-6 2022	Muutos	1-6 2023	1-6 2022	Muutos	2022
Liikevaihto*	113,7	126,8	-10,3 %	221,4	247,5	-10,6 %	563,7
Vertailukelpoinen EBIT	3,0	14,4	-79,3 %	10,8	25,1	-57,1 %	85,6
Investoinnit	5,0	6,4	-21,6 %	9,6	9,0	7,0 %	20,9

* Vertailukelpoisilla valuuttakursseilla ilman yritysostoja ja -myyntejä liikevaihto laski 6,4 % vuoden 2023 toisella neljänneksellä ja 7,7 % tammi-kesäkuussa 2023.

VITA-SEGMENTIN LIIKEVAIHTO, MILJ. EUROA



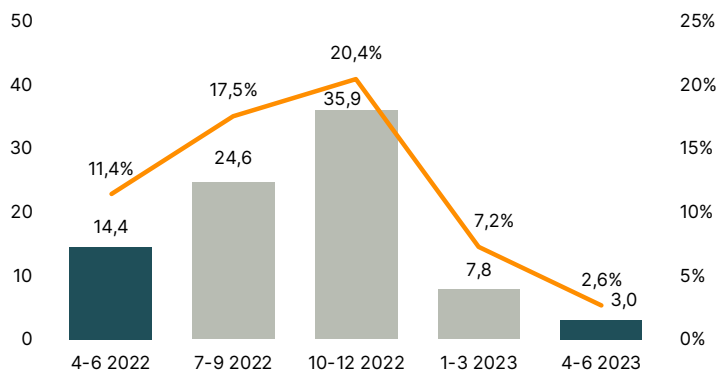
VITA-SEGMENTTI HUHTI-KESÄKUUSSA 2023

Vita-segmentin liikevaihto laski 10,3 % ja oli 113,7 milj. euroa (4-6/2022: 126,8). Vertailukelpoinen liikevaihto laski 6,4 %, mikä johtui alhaisemmasta kysynnästä jälleenmyyntiasiakkaiden segmentissä ja Fiskars-konsernin kanavastrategian toteutuksesta. Oma verkkokauppa kehittyi edelleen positiivisesti etenkin Kiinan ja Wedgwood-brändin vauhdittamana.

Omien kanavien liikevaihto oli 48 % (42 %) Vitan kokonaisliikevaihdosta.

Vita-segmentin vertailukelpoinen EBIT laski ja oli 3,0 milj. euroa (14,4) eli 2,6 % prosenttia liikevaihdosta (11,4 %), kun myyntivolyymit pienenevät ja bruttokatemarginaali laski tuotantoseisokkien seurauksena. Lisäksi Yhdysvalloissa kirjattiin asiakkaisiin liittyviä luottotappioita. Vaikka Vita keskittyi kustannusten tarkkaan hallintaan, investoinnit keskeisiin strategisiin kasvutekijöihin jatkuivat.

VITA-SEGMENTIN VERTAILUKELPOINEN EBIT (MILJ. EUROA) JA VERTAILUKELPOINEN EBIT-MARGINAALI



VITA-SEGMENTTI TAMMI-KESÄKUUSSA 2023

Vita-segmentin liikevaihto laski 10,6 % ja oli 221,4 milj. euroa (1-6/2022: 247,5). Vertailukelpoinen liikevaihto laski 7,7 %, mikä johtui alhaisemmasta kysynnästä jälleenmyyntiasiakkaiden segmentissä ja Fiskars-konsernin kanavastrategian toteutuksesta. Oma verkkokauppa kehittyi positiivisesti useiden päämarkkinoiden tukemana. Brändeistä parasta kehitystä oli Wedgwoodilla ja Moomin Arabialla.

Omien kanavien liikevaihto oli 48 % (42 %) Vitan kokonaisliikevaihdosta.

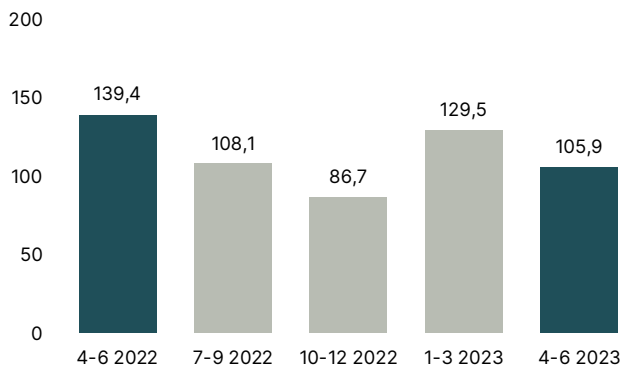
Vita-segmentin vertailukelpoinen EBIT laski ja oli 10,8 milj. euroa (25,1) eli 4,9 % prosenttia liikevaihdosta (10,1 %), kun myyntivolyymit pienenevät ja bruttokatemarginaali laski tuotantoseisokkien seurauksena.

Terra-segmentti

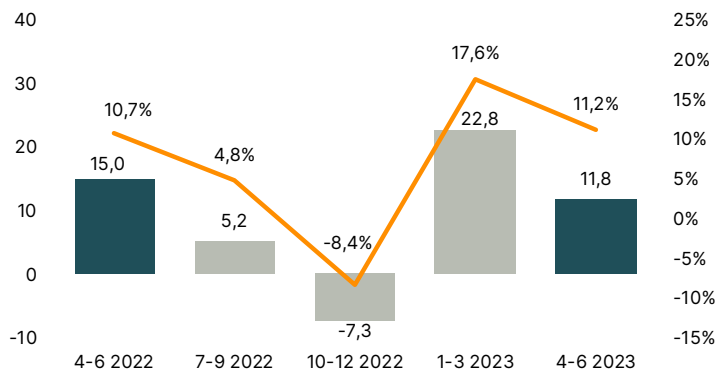
Milj. euroa	4-6 2023	4-6 2022	Muutos	1-6 2023	1-6 2022	Muutos	2022
Liikevaihto*	105,9	139,4	-24,0 %	235,4	312,5	-24,7 %	507,4
Vertailukelpoinen EBIT	11,8	15,0	-20,9 %	34,7	50,4	-31,3 %	48,4
Investoinnit	3,2	4,1	-23,2 %	6,8	7,2	-5,4 %	17,5

* Vertailukelpoisilla valuuttakursseilla ilman yritysostoja ja -myyntejä liikevaihto laski 20,3 % vuoden 2023 toisella neljänneksellä ja 19,7 % tammi-kesäkuussa 2023.

TERRA-SEGMENTIN LIIKEVAIHTO, MILJ. EUROA



TERRA-SEGMENTIN VERTAILUKELPOINEN EBIT (MILJ. EUROA) JA VERTAILUKELPOINEN EBIT-MARGINAALI



TERRA-SEGMENTTI HUHTI-KESÄKUUSSA 2023

Terra-segmentin liikevaihto laski 24,0 % ja oli 105,9 milj. euroa (4-6/2022: 139,4). Vertailukelpoinen liikevaihto laski 20,3 %.

Liikevaihto laski, kun toimituksia oli puutarhakaudesta selvästi vähemmän kuin vertailukaudella sekä Yhdysvalloissa että Euroopassa. Tämä johtui jälleenmyyjien keskittymisestä varastojen hallintaan ja kevään kylmästä säästä.

Terra-segmentin vertailukelpoinen EBIT laski 11,8 milj. euroon (15,0) ja oli 11,2 % liikevaihdosta (10,7 %). EBITin lasku johtui pääasiassa volyymien merkittävästä alenemisesta. Bruttokatemarginaalin paraneminen ja kustannusten tarkka hallinta kompensoivat myyntivolyymin laskun vaikutusta.

TERRA-SEGMENTTI TAMMI-KESÄKUUSSA 2023

Terra-segmentin liikevaihto laski 24,7 % ja oli 235,4 milj. euroa (1-6/2022: 312,5). Vertailukauden tammikuun 2022 luvut sisältävät Pohjois-Amerikan kasteliiketoiminnan, joka myytiin 1.2.2022. Vertailukelpoinen liikevaihto laski 19,7 %.

Liikevaihto laski, kun toimituksia oli puutarhakaudesta selvästi vähemmän kuin vertailukaudella sekä Yhdysvalloissa että Euroopassa. Tämä johtui jälleenmyyjien keskittymisestä varastojen hallintaan ja kevään kylmästä säästä.

Terra-segmentin vertailukelpoinen EBIT laski 34,7 milj. euroon (50,4) ja oli 14,7 % liikevaihdosta (16,1 %). EBITin lasku johtui pääasiassa volyymin merkittävästä alenemisesta. Bruttokatemarginaalin paraneminen ja kustannusten tarkka hallinta kompensoivat myyntivolyymin laskun vaikutusta.

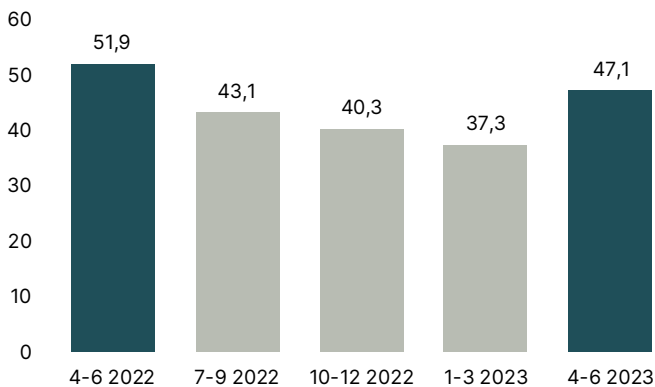


Crea-segmentti

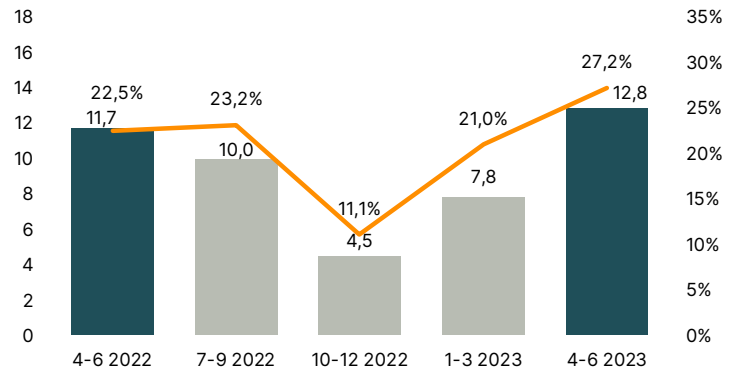
Milj. euroa	4-6			1-6			2022
	2023	2022	Muutos	2023	2022	Muutos	
Liikevaihto*	47,1	51,9	-9,3 %	84,4	90,0	-6,2 %	173,4
Vertailukelpoinen EBIT	12,8	11,7	9,6 %	20,7	19,8	4,5 %	34,3
Investoinnit	0,7	1,1	-35,4 %	1,6	1,7	-5,7 %	4,0

* Vertailukelpoisilla valuuttakursseilla ilman yritysostoja ja -myyntejä liikevaihto laski 8,1 % vuoden 2023 toisella neljänneksellä ja 5,8 % tammi-kesäkuussa 2023.

CREA-SEGMENTIN LIIKEVAIHTO, MILJ. EUROA



CREA-SEGMENTIN VERTAILUKELPOINEN EBIT (MILJ. EUROA) JA VERTAILUKELPOINEN EBIT-MARGINAALI



CREA-SEGMENTTI HUHTI-KESÄKUUSSA 2023

Crea-segmentin liikevaihto laski 9,3 % ja oli 47,1 milj. euroa (4-6/2022: 51,9). Vertailukelpoinen liikevaihto laski 8,1 %, kun myynti väheni etenkin Euroopassa. Yhdysvalloissa liikevaihto pysyi melko vakaana. Sitä tukivat koulunaloitussesonki saksikategoriassa ja toimitusten ajoitus.

Volyymien laskusta huolimatta Crea-segmentin vertailukelpoinen EBIT kasvoi 12,8 milj. euroon (11,7) ja oli 27,2 % liikevaihdosta (22,5 %) bruttokatemarginaalin paranemisen ja kustannusten tarkan hallinnan myötä.

CREA-SEGMENTTI TAMMI-KESÄKUUSSA 2023

Crea-segmentin liikevaihto laski 6,2 % ja oli 84,4 milj. euroa (1-6/2022: 90,0). Vertailukelpoinen liikevaihto laski 5,8 %, kun myynti väheni Euroopassa. Yhdysvalloissa koulunaloitussesonki tuki saksikategoriaa toisella vuosineljänneksellä ja askartelukategoria hyötyi toimitusten ajoituksesta.

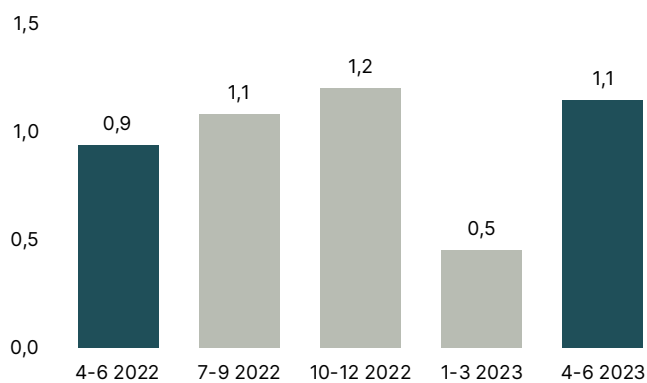
Volyymien laskusta huolimatta Crea-segmentin vertailukelpoinen EBIT kasvoi 20,7 milj. euroon (19,8) ja oli 24,5 % liikevaihdosta (22,0 %) bruttokatemarginaalin paranemisen ja kustannusten tarkan hallinnan myötä.



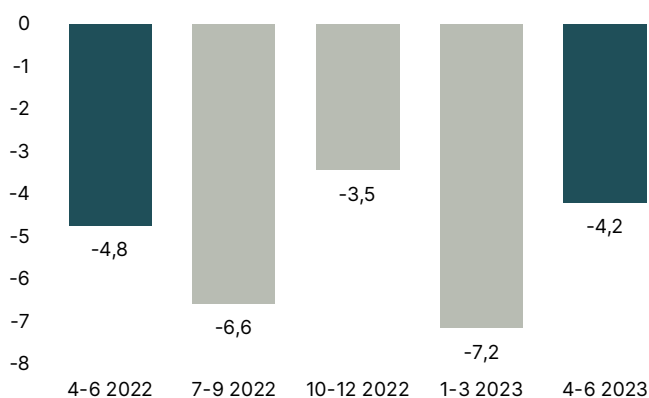
Muut-segmentti

Milj. euroa	4-6 2023	4-6 2022	1-6 2023	1-6 2022	2022
Liikevaihto	1,1	0,9	1,6	1,6	3,9
Vertailukelpoinen EBIT	-4,2	-4,8	-11,4	-7,2	-17,2
Investoinnit	1,3	1,9	2,0	5,0	5,9

MUUT-SEGMENTIN LIIKEVAIHTO, MILJ. EUROA



MUUT-SEGMENTIN VERTAILUKELPOINEN EBIT (MILJ. EUROA)



MUUT-SEGMENTTI HUHTI-KESÄKUUSSA 2023

Muut-segmentin liikevaihto oli 1,1 milj. euroa (4-6/2022: 0,9) ja koostui puunmyynnistä sekä vuokratuloista. Muut-segmentin vertailukelpoinen EBIT oli -4,2 milj. euroa (-4,8).

MUUT-SEGMENTTI TAMMI-KESÄKUUSSA 2023

Muut-segmentin liikevaihto oli 1,6 milj. euroa (1-6/2022: 1,6) ja koostui puunmyynnistä sekä vuokratuloista. Muut-segmentin vertailukelpoinen EBIT laski -11,4 milj. euroon (-7,2), sillä kaikkia strategisiin ohjelmiin liittyviä kehityskustannuksia ei allokoitu eteenpäin.



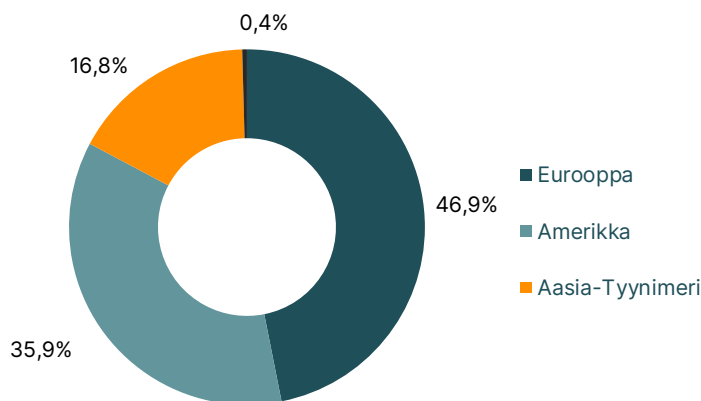
Liikevaihdon maantieteellinen jakauma

Milj. euroa	4-6	4-6	Muutos	Vert.kelp.	1-6	1-6	Muutos	Vert.kelp.	2022
	2023	2022		muutos*	2023	2022		muutos*	
Eurooppa	120,9	145,1	-16,7 %	-12,3 %	254,5	300,2	-15,2 %	-11,0 %	596,0
Amerikka	99,7	119,0	-16,2 %	-15,4 %	194,7	243,6	-20,0 %	-17,5 %	432,0
Aasia-Tyynimeri	45,2	48,2	-6,4 %	1,6 %	91,2	99,4	-8,2 %	-2,5 %	209,4
Kohdistamattomat**	2,2	6,7			2,3	8,5			11,1

* Vertailukelpoinen liikevaihto ei sisällä valuuttakurssien eikä ostettujen ja myytyjen liiketoimintojen vaikutusta.

** Maantieteellisesti kohdistamattomat valuuttakurssierot.

FISKARS-KONSERNIN LIIKEVAIHTO MAANTIETEELLISESTI TAMMI-KESÄKUUSSA 2023



LIIKEVAIHDON MAANTIETEELLINEN JAKAUMA HUHTI-KESÄKUUSSA 2023

Liikevaihto laski Euroopassa 16,7 % ja oli 120,9 milj. euroa (4-6/2022: 145,1). Vertailukelpoinen liikevaihto laski 12,3 %. Liikevaihto Euroopassa laski kautta linjan, lukuun ottamatta Tanskaa, jossa liikevaihto pysyi melko vakaana.

Amerikassa liikevaihto laski 16,2 % ja oli 99,7 milj. euroa (119,0). Vertailukelpoinen liikevaihto laski 15,4 % etenkin johtuen Terra-segmentin selvästi alhaisemmista toimituksista puutarhakaudesta.

Liikevaihto laski Aasian ja Tyynenmeren alueella 6,4 % ja oli 45,2 milj. euroa (48,2). Vertailukelpoinen liikevaihto kasvoi 1,6 % Kiinan tukemana. Kiinassa vertailukelpoinen liikevaihto kasvoi 50 %.

LIIKEVAIHDON MAANTIETEELLINEN JAKAUMA TAMMI-KESÄKUUSSA 2023

Liikevaihto laski Euroopassa 15,2 % ja oli 254,5 milj. euroa (1-6/2022: 300,2). Vertailukelpoinen liikevaihto laski 11,0 %. Liikevaihto Euroopassa laski yleisesti, lukuun ottamatta tärkeää Suomen kotimarkkinaa, jossa liikevaihto pysyi melko vakaana.

Amerikassa liikevaihto laski 20,0 % ja oli 194,7 milj. euroa (243,6). Vertailukelpoinen liikevaihto laski 17,5 % etenkin johtuen Terra-segmentin selvästi alhaisemmista toimituksista puutarhakaudesta.

Liikevaihto laski Aasian ja Tyynenmeren alueella 8,2 % ja oli 91,2 milj. euroa (99,4). Vertailukelpoinen liikevaihto laski 2,5 %. Kiinassa vertailukelpoinen liikevaihto kasvoi 30 % ja kasvu oli vahvaa helmikuusta alkaen. Vuoden alussa liikevaihtoon vaikuttivat koronapandemian leviäminen ja kiinalaisen uudenvuoden ajoitus.

Kuluttajien arki

Toisen vuosineljänneksen aikana **Moomin Arabia** -valikoima laajeni kodintekstiilien kategoriaan, jossa makuuhuoneen ja kylpyhuoneen tekstiilit olivat sen ensimmäiset tuotteet. Moomin Arabian "Mooments of Coziness" -kodintekstiilit tulevat saataville elokuun 2023 alussa. Vuosittaiseen Muumin päivään liittyen brändi lanseeraa kaksi Muumin päivän mukia: Merituulimukin ja Merituuli Platina -erikoismukin, joista jälkimmäistä pystyi ostamaan vain arvannon kautta kesäkuussa. Erikoismukilla juhlistettiin erityisesti Arabian 150-vuotista perintöä. Merituuli Platina -arvannon kautta myytiin 5 000 ainutlaatuista mukia moominarabia.com-verkkosivustolla.

Royal Copenhagen aloitti värivalikoimansa laajentamisen lanseeraamalla Coral Fluted Half Lace- ja Coral Lace -kokoelmat, jotka saivat kuluttajilta erittäin positiivisen vastaanoton. Sininen väri on ollut Royal Copenhagenin brändi-identiteetin keskeinen elementti vuodesta 1775. Värivalikoiman laajentamisen tavoitteena oli päivittää nykyisten asiakkaiden näkemyksiä Royal Copenhagenista ja houkutelua uusia asiakkaita käyttämällä uudella tavalla brändin tunnusomaisia piirteitä: Blue Fluted -kuvioita ja Lace-pohjaa.

Fiskars-brändi teki yhteistyötä Camperin kanssa, joka on maailman johtavia jalkinesuunnittelun yrityksiä.

Fiskars ja Camper loivat yhdessä sisäkäyttöön ja ympärivuotiseen ulkokäyttöön sopivat pistokkaat. Myyntipakkaus sisältää myös Fiskarsin taitettavat sakset. Rajoitettu erä pistokkaita valmistetaan pääasiassa vegaanisista materiaaleista, ja kengissä on kierrätetystä neopreenistä valmistetut pehmustetut pohjalliset.

Wedgwood julkisti North Star Creative -visionsa, joka yhdistää brändin perinteen sen perustajan Josiah Wedgwoodin innovatiiviseen ajatteluun. Vision lanseeraustapahtumassa Lontoossa kolme taitelijaa esitteli digitaaliset versionsa perinteisestä Portlandin maljakosta, ja tapahtuman vieraille lahjoitettiin ainutlaatuiset NFT-versiot kyseisestä maljakosta. Vuosineljänneksen aikana Wedgwood lanseerasi myös ensimmäisen uuteen visioon perustuvan yhteistyön, kun Charles Jeffrey LOVERBOY koristeli brändin ikonisen Jasperware-kokoelman esineitä maaliroiske- ja käsinpiirtotekniikoilla. Näin syntyi rajoitettu erä ainutlaatuisia taideteoksia.

Iittala lanseerasi uuden lasivärin Oiva Toikan suunnittelemassa Kastehelmi-sarjassa. Elegantti kanerva on saanut innoituksen pohjoismaisesta luonnosta. Lisäksi Kaj Franckin suunnittelemassa Teema-sarjassa lanseerattiin pehmeä, kesäinen ja raikas ruusun sävy.

MOOMIN ARABIA -TEKSTIILEIDEN LANSEERAUS



ROYAL COPENHAGEN VÄREISSÄ



WEDGWOODIN UUSI VISIO JA YHTEISTYÖ CHARLES JEFFREY LOVERBOYN KANSSA



STRATEGIA JA TALOUDELLISET TAVOITTEET

Fiskars-konsernin marraskuussa 2021 julkistettu kasvustrategia määrittää entistä harkitummat, suuremmat ja rohkeammat strategiset valinnat, jotka ohjaavat Fiskars-konsernin terveen orgaanisen kasvun polulle ja parantavat kannattavuutta.

Fiskars-konserni keskittyy voittaviin brändeihin, kanaviin ja maihin.

- Voittavat brändit: Keskitämme panostuksemme voittavien brändiemme edistämiseen. Tämä perustuu selkeästi jäseneltyyn portfolioon, jossa jokaisella brändillä on nykyiseen tarpeeseen ja potentiaaliin perustuva selkeästi määritetty asema.
- Voittavat kanavat: Jatkamme suoran kuluttajamyynnin kanavamme vahvistamista ja panostamme samalla suhteisiin jälleenmyyjä-kanavan avainkumppaneiden kanssa.
- Voittavat maat: Keskitymme maihin, joissa on suuri kasvupotentiaali ja joissa olemme jo vahvasti läsnä.

Strategia koostuu neljästä kasvuajurista, jotka ovat **kaupallinen erinomaisuus, suora kuluttajamyyni, Yhdysvallat ja Kiina**. Näiden ajurien odotetaan muuttavan ja uudistavan Fiskars-konsernia kaikissa brändeissä, kanavissa ja maissa. Strategian neljä kasvun mahdollistajaa ovat ihmiset, digitaalisuus, innovaatio ja muotoilu sekä vastuullisuus. Nämä mahdollistajat ovat Fiskars-konsernin ytimessä ja ratkaisevan tärkeitä kasvustrategian toteutukselle.

Strategian toteutusta käsitellään neljännesvuosittain Fiskars-konsernin taloudellisissa raporteissa, joissa seurataan kasvuajurien edistystä. Kun tarkastellaan kehitystä ensimmäisellä vuosipuoliskolla, yhtiö eteni hyvin kolmen strategian kasvuajurin edistämisessä. Nämä kasvuajurit ovat kaupallinen erinomaisuus, suora kuluttajamyyni ja Kiina. Bruttokatemarginaali, joka on kaupallisen erinomaisuuden keskeinen suorituskyky mittari, parani 160 peruspistettä tammi-kesäkuussa. Suora kuluttajamyyni kasvoi 6 % ja oli 21 % konsernin liikevaihdosta. Kehitys oli hyvää useilla tärkeimmillä markkinoilla. Kiinassa liikevaihto kasvoi 30 % myynnin kasvaessa voimakkaasti helmikuusta alkaen. Neljäs strategian kasvuajuri on Yhdysvallat, jossa liikevaihto laski tammi-kesäkuussa 18 %, kun jälleenmyyjien keskittyminen varastojen hallintaan vaikutti edelleen kysyntään.

Vastuullisuuden kohokohdat on esitetty erillisessä osiossa tässä raportissa.

Fiskars-konsernilla on neljä taloudellista tavoitetta, jotka päivitettiin vuonna 2021 strategian julkistuksen yhteydessä. Näitä tavoitteita ja konsernin edistymistä niiden saavuttamisessa raportointikauden aikana on kuvattu seuraavassa taulukossa.

Edistyminen taloudellisissa tavoitteissa:

KPI-mittari	Tavoite	Viimeiset 12 kk
Liikevaihto	Vuosittainen orgaaninen valuuttaneutraali noin 5 %:n kasvu	-6,3 %
EBIT	Vertailukelpoinen EBIT-marginaali noin 15 % vuoden 2025 loppuun mennessä	10,3 %
Rahavirta	Vapaa rahavirta/ tilikauden tulos \geq 80 %	40 %
Tase	Nettovelka / EBITDA (liukuva 12 kk) \leq 2,5	2.08X

VASTUULLISUUS

Fiskars-konsernin ESG-strategiassa on kaksi sitoumusta, jotka ohjaavat konsernin kaikkea toimintaa: ”edistyksestä muotoilua kertakäyttökulttuuria vastaan” ja ”teemme arjesta ainutkertaista”. Nämä sitoumukset ja alla kuvatut viisi ESG-tavoitetta ohjaavat yhtiön tietä kestävään kasvuun.

Vastuullisuustavoite: Suurin osa Fiskars-konsernin liikevaihdosta tulee kiertotalouden mukaisista tuotteista ja palveluista vuoteen 2030 mennessä.

Fiskars-konserni on integroinut kiertotalouden innovointiprosesseihin, uuden liiketoiminnan kehittämiseen ja materiaalivalintoihin. Yhtiö etsii uusia mahdollisuuksia pitää tuotteet ja materiaalit kierrossa sen sijaan, että ne heitettäisiin pois.

Tammi-kesäkuussa noin 8 % konsernin liikevaihdosta tuli kiertotalouden mukaisista tuotteista ja palveluista. Ruotsissa Fiskars-konserni laajensi Vintage-palveluaan ja aloitti yhteistyön Tradera-verkkokauppapaikan kanssa toisella vuosineljänneksellä. Vintage-palvelu ostaa ja myy käytettyjä litalan, Arabian ja Rörstrandin astioita. Yhteistyön kautta valikoituja tuotteita listataan Traderan-kauppapaikkaan, jolloin kuluttajien on helppo ostaa niitä verkossa. Yhteistyön kautta syntynyttä myyntiä ei ole vielä sisällytetty raportoituu prosenttiosuuteen.

Vastuullisuustavoite: Konsernin omien toimintojen kasvihuonekaasupäästöjä (Scope 1 ja 2) vähennetään 60 % vuoden 2017 tasosta vuoteen 2030 mennessä.

Fiskars-konsernin tavoitteena on vähentää ilmastopäästöjään toimintaa tehostamalla ja investoimalla uusiutuvaan energiaan. Vuoden ensimmäisellä puoliskolla Scope 1- ja Scope 2 - kasvihuonekaasupäästöt pienenevät 17 % vuoden tammi-kesäkuuhun 2022 verrattuna ja 53 % vuoden 2017 lähtötasosta. Uusiutuvan sähkön käytön osuus on kasvanut 80 prosentista (1–6/2022) 85 prosenttiin (1–6/2023). Lisäksi sähkön ja maakaasun kulutus yhtiön tehtailla on laskenut, mikä vähentää päästöjä.



Vastuullisuustavoite: Ostomääräisesti 60 prosentilla Fiskars-konsernin tavarantoimittajista on tieteeseen perustuvat tavoitteet vuoteen 2024 mennessä

Fiskars-konserni on sitoutunut vähentämään päästöjä arvoketjussa ja tukemaan toimittajia tieteeseen perustuvien tavoitteiden asettamisessa. Tavoitteena on, että ostomääräisesti 60 prosentilla tavarantoimittajista on tieteeseen perustuvat tavoitteet vuoteen 2024 mennessä. Toisen vuosineljänneksen loppuun mennessä ostomääräisesti 42 % (31.12.2022: 25 %) yhtiön raaka-aineiden, komponenttien ja valmiiden tuotteiden toimittajista oli asettanut tieteeseen perustuvat tavoitteet. Tammi-kesäkuun aikana yhtiö jatkoi toimittajiensa tukemista esimerkiksi järjestämällä työpajoja ja koulutustilaisuuksia toimittajilleen sekä kouluttamalla sisäisiä hankintatiimejä.

Vastuullisuustavoite: Nolla poissaoloihin johtavaa tapaturmaa (LTAF) vuoteen 2030 mennessä

Turvallinen työpaikka on Fiskars-konsernin keskeisiä prioriteetteja. Huhtikuussa Fiskars-konsernissa aloitti viikottain kokoontuva tapaturmia seuraava komitea. Tämän aloitteen avulla yhtiö kasvattaa tietoisuutta tapaturmista ja niiden perimmäisistä syistä sekä parantaa turvallisuuskulttuuria jakamalla opittuja asioita. Tavoite vuodelle 2030 on nolla poissaoloihin johtavaa tapaturmaa (LTAF), myös alihankkijoiden osalta.

Vuoden alkupuoliskon aikana LTAF-tapaturmataajuus (vähintään yhden työpäivän poissaoloon johtavat tapaturmat miljoonaa työtuntia kohti) kasvoi 5 % ja oli 5,0 (1-12/2022: 4,8). Tapaturmien määrä väheni tammi-kesäkuuhun 2022 verrattuna. LTAF-luku kasvoi, kun lomautukset vähensivät työtuntien määrää raportointikauden aikana.

Vastuullisuustavoite: Maailman parhaan 10 %:n joukossa osallisuuden kokemuksen osalta

Fiskars-konsernin tavoitteena on rakentaa osallistava, oikeudenmukainen ja avoin työympäristö, jossa jokainen tuntee tulevansa kuulluksi ja jossa jokaisen ainutlaatuisuutta arvostetaan. Toisen vuosineljänneksen aikana Fiskars-konsernin hallitus hyväksyi viidennen keskeisen ESG-tavoitteen.

Viides tavoite mittaa yhtiön työntekijöiden osallisuuden kokemusta. Fiskars-konsernin tavoitteena on olla yrityksenä maailman parhaan 10 %:n joukossa osallisuuden kokemuksen osalta. Tällä hetkellä maailmanlaajuinen osallisuuden kokemuksen ulkoinen vertailupistemäärä on 80 (pistemäärä päivitetään kuuden kuukauden välein uusimmilla tiedoilla, ja se voi muuttua maailmanlaajuisen vertailukohtaan kehityksen mukaan). Osallisuuden kokemusta mitataan osana henkilöstökyselyä, ja viimeisin kysely tehtiin toimistotyöntekijöille toukokuussa 2023. Kyselyn tulosten perusteella yhtiön lähtötaso toimistotyöntekijöiden osalta on 72. Seuraava henkilöstökysely tehdään lokakuussa 2023.

Kesäkuussa Fiskars-konserni juhlisti Pride-kuukautta järjestämällä yhtiön sisäisiä aktiviteetteja. Toiminnassa keskityttiin liittolaisuuteen ja siihen, miten tukea yhteisöä varmistamalla, että jokainen voi tulla töihin omana aitona itsenään ja tulla kohdelluksi avoimesti, arvostavasti ja kunnioittavasti. Kuukauden aikana yhtiön Pride-verkosto järjesti infotilaisuuksia liittolaisuudesta ja teemaa käsiteltiin myös sisäisessä viestinnässä maailmanlaajuisesti.

Sidosryhmäsuhteet

Fiskars-konserni osallistui YK:n vuosittaiseen kestävä kehityksen korkean tason poliittiseen foorumiin heinäkuussa 2023. Foorumi arvioi edistymistä kestävä kehityksen Agenda2030 -ohjelman ja sen 17 kestävä kehityksen tavoitteen toteuttamisessa. Fiskars-konserni oli osa Suomen virallista valtuuskuntaa. Foorumissa yhtiö piti Suomen puheen, joka liittyi yhdeksänteen kestävä kehityksen tavoitteeseen. Yhdeksäs tavoite sisältää kolme tärkeää kestävä kehityksen osatekijää: kestävä teollisuuden, innovaatiot ja infrastruktuurin.

TUOTEKEHITYS

Konsernin tuotekehityskulut olivat vuoden 2023 toisella neljänneksellä 4,8 milj. euroa (4-6/2022: 5,2) eli 1,8 % liikevaihdosta (1,6 %).

Tuotekehityskulut olivat ensimmäisellä vuosipuoliskolla 10,4 milj. euroa (1-6/2022: 10,2) eli 1,9 % liikevaihdosta (1,6 %).

HENKILÖSTÖ

Fiskars Groupin palveluksessa oli toisella vuosineljänneksellä keskimäärin 5 945 (4-6/2022: 6 335) kokoaikaista vastaavaa työntekijää (FTE). Vuosineljänneksen lopussa konsernin palveluksessa oli 6 306 henkilöä (6 752).

MUUTOKSET JOHDOSSA

Tammi-kesäkuussa Fiskars Group ilmoitti seuraavista muutoksista johtoryhmässä:

Fiskars-konserni ilmoitti 27.3.2023, että Aamir Shaukat oli nimitetty toimitusketjusta vastaavaksi johtajaksi ja konsernin johtoryhmän jäseneksi. Aamir aloitti tehtävässään heinäkuussa 2023 ja raportoi toimitusjohtaja Nathalie Ahlströmille.

Fiskars-konserni ilmoitti 27.4.2023, että Tuomas Hyyryläinen, Crea-liiketoiminta-alueen johtaja ja Fiskars-konsernin johtoryhmän jäsen, oli päättänyt lähteä Fiskarsilta uusiin haasteisiin yhtiön ulkopuolelle. Jesper Blomster, joka toimi aiemmin Crea-liiketoiminta-alueella Vice President, Business Finance -roolissa, aloitti Crean väliaikaisena johtajana 1.6.2023. Jesper raportoi suoraan toimitusjohtaja Nathalie Ahlströmille, mutta hän ei ole Fiskars-konsernin johtoryhmän jäsen.



ORGANISAATIOMUUTOKSET JA LOMAUTUKSET TEHTAILLA

Fiskars-konserni ilmoitti 23.1.2023 suunnittelevansa kohdennettuja organisaatiomuutoksia, joilla vauhditetaan yrityksen kasvustrategian toteuttamista. Muutokset liittyivät pääasiassa yhtiön kolmen liiketoiminta-alueen (Vita, Terra ja Crea) organisaatorakenteisiin.

Organisaatiomuutokset saatiin päätökseen toisella vuosineljänneksellä. Näiden muutosten tarkoituksena oli vahvistaa entisestään liiketoiminta-alueiden kokonaisvastuuta ja edistää niiden painotusta brändeihin ja kuluttajiin. Konserni teki myös muutoksia myyntiorganisaatioihinsa Amerikassa ja Euroopassa, jotta ne ovat linjassa liiketoiminta-alueiden uudistettujen rakenteiden kanssa ja mahdollistavat yhtiön jatkuvan transformaation edistämisen. Yhdessä nämä muutokset johtivat noin 100 tehtävän vähennykseen maailmanlaajuisesti.

Organisaatiomuutosten ja tehokkuuden parannusten arvioidaan johtavan noin 30 miljoonan euron vuotuisiin kustannussäästöihin, joista noin puolet odotetaan toteutuvan vuoden 2023 toisella puoliskolla. Suunniteltuihin organisaatiomuutoksiin liittyvät kertaluonteiset kustannukset ovat yhteensä noin 5 miljoonaa euroa. Nämä kustannukset kirjataan vertailukelpoisuuteen vaikuttavina erinä vuonna 2023.

Edellä mainittujen organisaatiomuutosten lisäksi Fiskars-konserni sopeuttaa tilapäisesti joidenkin tehtaidensa kapasiteettia korkeiden varastotasojen vuoksi. Yhtiö toteuttaa lomautuksia enintään 90 kalenteripäivän ajaksi Billnäsin, Sorsakosken ja litalan tehtaillaan vuoden 2023 aikana.

Lisäksi yhtiö järjesteli uudelleen ja optimoi jälleenmyyntiverkostoaan Suomessa toisen vuosineljänneksen aikana. Tämän seurauksena suljettiin kolme myymälää.

VARSINAISEN YHTIÖKOKOUKSEN 2023 PÄÄTÖKSET

Fiskars Oyj Abp:n varsinainen yhtiökokous pidettiin 15.3.2023 Helsingin Messukeskuksessa, Kokouskeskus Siipi (osoite: Rautatieläisenkatu 3, Helsinki).

Yhtiökokous vahvisti tilinpäätöksen tilikaudelta 2022 ja myönsi vastuuvapauden hallituksen jäsenille ja toimitusjohtajalle.

Taseen osoittaman voiton käyttäminen ja osingonmaksu

Varsinainen yhtiökokous päätti hallituksen ehdotuksen mukaisesti, että 31.12.2022 päättyneeltä tilikaudelta maksetaan osinkoa 0,80 euroa osakkeelta. Osinko maksetaan kahdessa erässä. Ensimmäisen erän 0,40 euroa osakkeelta osingon irtoamispäivä oli 16.3.2023 ja

se maksettiin osakkeenomistajalle, joka oli osingonmaksun täsmäytyspäivänä 17.3.2023 merkittynä Euroclear Finland Oy:n pitämään yhtiön osakasluetteloon. Tämän erän osinko maksettiin 24.3.2023.

Toinen erä 0,40 euroa osakkeelta maksetaan syyskuussa 2023. Toinen erä maksetaan osakkeenomistajille, jotka on osingonmaksun täsmäytyspäivänä merkitty Euroclear Finland Oy:n pitämään osakasluetteloon. Hallitus päättää 7.9.2023 pidettäväksi sovitussa kokouksessaan osingonmaksun toisen erän täsmäytyspäivän sekä osingonmaksupäivän. Osingon maksupäivän on tarkoitus olla 18.9.2023 alkavalla viikolla.

Toimielinten palkitsemisraportti

Varsinainen yhtiökokous vahvisti toimielinten palkitsemisraportin.

Hallituksen valinta ja palkkiot

Yhtiön hallituksen jäsenmääräksi vahvistettiin kahdeksan (8). Hallituksen jäseniksi valittiin uudelleen Albert Ehrnrooth, Paul Ehrnrooth, Louise Fromond, Julia Goldin, Carl-Martin Lindahl, Volker Lixfeld, Jyri Luomakoski ja Ritva Sotamaa. Hallituksen jäsenten toimikausi päättyy vuoden 2024 varsinaiseen yhtiökokoukseen.

Varsinainen yhtiökokous päätti, että hallituksen jäsenille maksetaan vuosipalkkiona 70 000 euroa, hallituksen varapuheenjohtajalle 105 000 euroa ja hallituksen puheenjohtajalle 140 000 euroa.

Tämän lisäksi hallituksen ja hallituksen muiden valiokuntien kuin tarkastusvaliokunnan kokouksista maksetaan kokouspalkkio, joka on 750 euroa kokoukselta, johon osallistuminen edellyttää matkustamista enintään yhdessä (1) maassa ja 2 000 euroa kokoukselta, johon osallistuminen edellyttää kansainvälistä matkustamista. Hallituksen ja valiokuntien puheenjohtajille maksetaan kokouspalkkio, joka on 1 500 euroa kokoukselta, johon osallistuminen edellyttää matkustamista enintään yhdessä (1) maassa ja 2 000 euroa kokoukselta, johon osallistuminen edellyttää kansainvälistä matkustamista.

Hallituksen tarkastusvaliokunnan kokouksista maksetaan kokouspalkkio, joka on 1 000 euroa kokoukselta, johon osallistuminen edellyttää matkustamista enintään yhdessä (1) maassa ja 2 250 euroa kokoukselta, johon osallistuminen edellyttää kansainvälistä matkustamista. Tarkastusvaliokunnan puheenjohtajalle maksetaan 2 500 euroa kokoukselta.

Per capsulam tai puhelinyhteyksien välityksellä pidettävistä hallituksen/valiokuntien kokouksista päätettiin maksaa kokouspalkkio, joka hallituksen ja kyseisten valiokuntien puheenjohtajien osalta ei eroa heille muutoin maksettavista palkkioista, mutta joka on 750 euroa/kokous hallituksen/valiokuntien jäsenille.



Hallituksen jäsenille korvataan lisäksi matka- ja muut kulut, jotka ovat syntyneet heidän hoitaessaan yhtiön asioita.

Tilintarkastajan valinta ja palkkio

Tilintarkastajaksi valittiin uudestaan tilintarkastusyhteisö Ernst & Young Oy toimikaudeksi, joka päättyy vuoden 2024 varsinaisen yhtiökokouksen päättyessä. Ernst & Young Oy on ilmoittanut, että KHT Kristina Sandin tulee toimimaan päävastuullisena tilintarkastajana. Tilintarkastajalle päätettiin maksaa palkkio hallituksen hyväksymän kohtuullisen laskun mukaan.

Hallituksen valtuutukset

Hallituksen valtuuttaminen päättämään omien osakkeiden hankkimisesta ja/tai pantiksi ottamisesta

Varsinainen yhtiökokous päätti valtuuttaa hallituksen päättämään omien osakkeiden hankkimisesta ja/tai pantiksi ottamisesta. Valtuutuksen nojalla hankittavien ja/tai pantiksi otettavien omien osakkeiden lukumäärä on yhteensä enintään 4 000 000 osaketta. Omia osakkeita voidaan hankkia yhdessä tai useammassa erässä, yhtiön vapaata omaa pääomaa käyttäen.

Omia osakkeita voidaan hankkia Nasdaq Helsinki Oy:n järjestämässä julkisessa kaupankäynnissä muodostuneeseen hankintahetken markkinahintaan.

Yhtiön omia osakkeita voidaan hankkia yhtiön pääomarakenteen kehittämiseksi, käytettäväksi vastikkeena yrityskaupoissa tai teollisissa järjestelyissä sekä osana yhtiön kannustinjärjestelmää sekä muutoin edelleen luovutettavaksi, yhtiöllä pidettäväksi tai mitätöitäväksi.

Hallitus päättää kaikista muista omien osakkeiden hankkimiseen ja/tai pantiksi ottamiseen liittyvistä ehdoista. Yhtiön omia osakkeita voidaan valtuutuksen nojalla hankkia muuten kuin osakkeenomistajien omistamien osakkeiden suhteessa (suunnattu hankkiminen).

Valtuutus on voimassa 30.6.2024 asti ja se päätti varsinaisen yhtiökokouksen 16.3.2022 hallitukselle antaman valtuutuksen päättää omien osakkeiden hankkimisesta.

Hallituksen valtuuttaminen päättämään omien osakkeiden luovuttamisesta (osakeanti)

Varsinainen yhtiökokous päätti valtuuttaa hallituksen päättämään yhtiön hallussa olevien, omien osakkeiden luovuttamisesta (osakeanti) yhteensä enintään 4 000 000 kappaletta, yhdessä tai useammassa erässä, joko maksua vastaan tai maksutta.

Yhtiön omia osakkeita voidaan luovuttaa esimerkiksi vastikkeena yrityskaupoissa tai teollisissa järjestelyissä tai käytettäväksi yhtiön pääomarakenteen kehittämiseksi tai osana yhtiön kannustinjärjestelmää. Hallitus päättää kaikista muista omien osakkeiden luovuttamiseen liittyvistä ehdoista. Yhtiön omien

osakkeiden luovuttaminen voi tapahtua myös poikkeamalla osakkeenomistajien etuoikeudesta yhtiön osakkeisiin (suunnattu osakeanti).

Valtuutus on voimassa 30.6.2024 asti ja se päätti varsinaisen yhtiökokouksen 16.3.2022 hallitukselle antaman vastaavan valtuutuksen.

Yhtiöjärjestyksen muuttaminen

Varsinainen yhtiökokous päätti, hallituksen ehdotuksen mukaisesti, muuttaa yhtiöjärjestyksen 7 §:ää siten, että hallituksen niin päätettäessä, osakkeenomistajat voivat käyttää päätösvaltaansa kokouksen aikana täysimääräisesti tietoliikenneyhteyden ja teknisen apuvälineen avulla (hybridikokous).

Lisäksi muutos mahdollistaa kokouksen koolle kutsumisen Espooseen tai kokouksen järjestämisen kokonaan ilman kokouspaikkaa (etäkokous).

Muutetussa muodossaan yhtiöjärjestyksen säännös kuuluu seuraavasti:

”7 § Yhtiökokous voidaan pitää Raaseporissa, Helsingissä tai Espoossa.

Hallitus voi päättää, että yhtiökokoukseen saa osallistua myös siten, että osakkeenomistaja käyttää päätösvaltaansa kokouksen aikana täysimääräisesti tietoliikenneyhteyden ja teknisen apuvälineen avulla.

Hallitus voi lisäksi päättää, että yhtiökokous järjestetään ilman kokouspaikkaa siten, että osakkeenomistajat käyttävät päätösvaltaansa kokouksen aikana täysimääräisesti ja ajantasaisesti tietoliikenneyhteyden ja teknisen apuvälineen avulla.

Kutsu yhtiökokoukseen julkaistaan yhtiön internetsivuilla sekä muulla hallituksen mahdollisesti päättämällä tavalla.”

Muilta osin yhtiöjärjestys säilyy muuttumattomana.

Päätös perustuu osakeyhtiölain 5 luvun muutoksiin, jotka sisältävät mahdollisuuden järjestää etäyhtiökokouksia. Lakimuutosten lähtökohta on, että osakkeenomistajien oikeudet eivät vaarannu, ja että kaikki kokoukseen osallistuvat osakkeenomistajat voivat valitusta yhtiökokousmuodosta riippumatta ajantasaisesti käyttää täysiä osakkeenomistajan oikeuksiaan, mukaan lukien oikeutta esittää kysymyksiä ja äänestää. Mahdollisuus järjestää etäyhtiökokouksia mahdollistaa yhtiölle varautumisen nopeasti muuttuviin olosuhteisiin yhtiön toimintaympäristössä ja yleisesti yhteiskunnassa esimerkiksi pandemioista johtuen. Yhtiölle on tärkeää, että sillä on käytössään keinoja tarjota osakkeenomistajilleen mahdollisuus käyttää osakkeenomistajien oikeuksiaan ja päättää yhtiökokoukselle esitetyistä asioista kaikissa olosuhteissa. Lisäksi Espoo lisätään vaihtoehtoiseksi yhtiökokouspaikkakunnaksi yhtiön pääkonttorin siirryttyä Espoon Keilaniemeen vuoden 2022 alussa.

HALLITUKSEN JÄRJESTÄYTYMISKOKOUS JA VALIOKUNNAT

Varsinaisen yhtiökokouksen jälkeen pidetyssä hallituksen järjestäytymiskokouksessa 15.3.2023 hallitus valitsi Paul Ehrnroothin hallituksen puheenjohtajaksi ja Jyri Luomakosken hallituksen varapuheenjohtajaksi. Hallitus päätti perustaa nimitysvaliokunnan ja valita Paul Ehrnroothin valiokunnan puheenjohtajaksi, Louise Fromondin jäseneksi ja Alexander Ehrnroothin ulkopuoliseksi jäseneksi. Sen lisäksi hallitus perusti tarkastusvaliokunnan ja valitsi sen puheenjohtajaksi Jyri Luomakosken ja jäseniksi Albert Ehrnroothin, Louise Fromondin ja Ritva Sotamaan sekä henkilöstö- ja palkitsemisvaliokunnan, jonka puheenjohtajaksi valittiin Paul Ehrnrooth ja jäseniksi Jyri Luomakoski, Carl-Martin Lindahl ja Volker Lixfeld.

OSAKKEET JA OSAKKEENOMISTAJAT

Osakepääoma ja osakkeet

Fiskars Oyj Abp:llä on yksi osakesarja (FSKRS). Jokaisella osakkeella on yksi ääni ja yhtäläiset oikeudet. Osakkeiden kokonaismäärä on 81 000 000. Fiskars Oyj Abp:n omistuksessa oli vuosineljänneksen lopussa 183 148 omaa osaketta. Osakepääoma pysyi entisellään 77 510 200 eurossa.

Markkina-arvo ja kaupankäynti

Fiskarsin osakkeilla käydään kauppaa Nasdaq Helsingin Large Cap -segmentissä.

Kaupankäynti Nasdaq Helsingissä

	1-6/2023	1-6/2022	1-12/2022
Kaupankäynti määrä, osaketta	2 444 628	4 417 163	8 498 168
Osakevaihto, euroa	39 819 475	91 681 220	158 088 300
Korkein kurssi, euroa	18,44	24,45	24,45
Alhaisin kurssi, euroa	13,62	17,76	14,04
Päätöskurssi, euroa	15,48	17,94	15,38
Osakkeen vaihdolla painotettu keskiarvo, euroa	16,29	20,80	18,61

Fiskarsin osakkeilla käydään kauppaa myös vaihtoehtoisilla markkinapaikoilla. Tammi-kesäkuussa osakkeita vaihdettiin Nasdaq Helsingissä ja vaihtoehtoisilla markkinapaikoilla 3,2 miljoonaa kappaletta (4,8), mikä on 3,9 % (5,9 %) osakkeiden kokonaismäärästä.

Kesäkuun lopussa Fiskarsin markkina-arvo oli 1 251,1

milj. euroa (1 454,8). Osakkeenomistajia oli kesäkuun lopussa yhteensä 33 687 (30 979).

Liputusilmoitukset

Fiskars-konsernille ei vuosineljänneksen aikana ilmoitettu merkittävistä muutoksista sen suurimpien osakkeenomistajien omistuksissa.

Osakeperusteiset järjestelmät

Osakeperusteisten järjestelmien tavoitteena on tukea yhtiön strategian toteuttamista ja edistää kannattavaa kasvua sekä kasvattaa yhtiön arvoa yhdenmukaistamalla työntekijöiden ja osakkeenomistajien tavoitteet. Lisäksi tavoitteena on vahvistaa sitoutumista yhtiöön kilpailukykyisellä kannustinohjelmalla.

Suoriteperusteinen osakepalkkiojärjestelmä ja ehdollinen osakepalkkiojärjestelmä

Hallitus päätti 10.12.2020 uusista pitkän aikavälin osakeperusteisista kannustinjärjestelmistä, suoriteperusteisesta osakepalkkiojärjestelmästä ja ehdollisesta osakepalkkiojärjestelmästä Fiskars-konsernin johtoryhmälle ja muille keskeisille työntekijöille. Suoriteperusteisessa osakepalkkiojärjestelmässä on ansaintakriteerit ja tavoitteet, ja ehdollista osakepalkkiojärjestelmää käytetään sitouttamisen työkaluna.

Järjestelmät koostuvat vuosittain alkavista osakeohjelmista, joista jokaisessa on kolmen vuoden ansaintajakso tai rajoitusjakso. Hallitus päättää kunkin yksittäisen ohjelman alkamisesta erikseen. Hallitus hyväksyi 7.2.2023 uusien jaksojen käynnistämisen vuosille 2023–2025 suoriteperusteisessa osakepalkkiojärjestelmässä ja ehdollisessa osakepalkkiojärjestelmässä. Vuosien 2023–2025 jaksolla suoriteperusteisessa osakepalkkiojärjestelmässä on enintään 60 osallistujaa, ja tulostavoitteet liittyvät yhtiön osakkeen absoluuttiseen kokonaistuottoon ja kumulatiiviseen vertailukelpoiseen EBITiin sekä kiertotalouden mukaisten tuotteiden ja palvelujen edistämiseen. Vuosien 2023–2025 ehdollisessa osakepalkkiojärjestelmässä on enintään 30 osallistujaa. Ohjelmassa ei ole tulostavoitteita.

Lisätietoa näiden osakeperusteisten järjestelmien käynnissä olevista jaksoista ja järjestelmiin sovellettavista ehdoista on julkaistu pörssitiedotteissa 10.12.2020, 4.2.2022 ja 7.2.2023.

Hallitus päätti 7.2.2023 myös suunnatusta maksuttomasta osakeannista, joka perustuu Fiskarsin vuosien 2018–2022 suoriteperusteiseen osakepalkkiojärjestelmään. Osakeannilla maksetaan vuosien 2020–2022 ansaintajakson osakepalkkiot. Kannustinjärjestelmän perustamisesta ja sen ehdoista on tiedotettu 7.2.2018 julkaistulla pörssitiedotteella. Osakeannissa annettiin vastikkeetta 87 361 Fiskarsin hallussa ollutta yhtiön osaketta ansaintajakson 2020–2022 piiriin kuuluville avainhenkilöille suoriteperusteisen



osakepalkkiojärjestelmän 2018–2022 ehtojen mukaisesti. Osakeantia koskeva päätös perustui valtuutukseen, jonka Fiskars Oyj Abp:n varsinainen yhtiökokous myönsi hallitukselle 16.3.2022.

Johdon omistusohjelma

Fiskars-konserni ilmoitti 7.2.2023, että hallitus oli päättänyt vuoden 2023 omistusohjelmasta, joka on suunnattu yhtiön toimitusjohtajalle, konsernin johtoryhmälle ja tietyille hallituksen päättämille avainhenkilöille.

Ohjelmassa kohderyhmällä on mahdollisuus saada ilmaisia lisäosakkeita sijoittamalla henkilökohtaisesti Fiskarsin osakkeisiin. Ohjelman palkkiot maksetaan kolmen vuoden sitouttamisjakson päättymisen jälkeen vuonna 2026.

Lisäksi Fiskars-konserni ilmoitti 7.2.2023, että hallitus oli päättänyt suunnatusta maksullisesta osakeannista, jossa tarjotaan yhteensä enintään 190 000 yhtiön hallussa olevaa osaketta osakkeenomistajien merkintäetuoikeudesta poiketen ohjelman kohderyhmän merkittäväksi. Yhtiöllä on painava taloudellinen syy poiketa osakkeenomistajien merkintäetuoikeudesta, sillä osakeannin tarkoituksena on kannustaa kohderyhmää hankkimaan ja omistamaan yhtiön osakkeita osana ohjelmaa. Ilmoitettu merkintäaika päättyi 5.3.2023.

Hallitus hyväksyi suunnatussa osakeannissa tehdyt osakkeiden merkinnät 10.3.2023. Suunnatussa osakeannissa merkittiin yhteensä 156 401 omaa osaketta. Merkintähinta oli 16,56 euroa osakkeelta. Se vastasi Fiskarsin osakkeiden vaihdolla painotettua keskimuutosta Nasdaq Helsinki Oy:ssä ajanjaksolla 1.1.2023–31.1.2023. Osakkeiden kokonaismerkintähinta oli 2 590 000,56 euroa. Merkintähinta kirjataan yhtiön sijoitetun vapaan oman pääoman rahastoon.

Osana ohjelmaa hallitus päätti tarjota osittaista rahoitusta markkinaehtoisesti yhtiön osakkeiden merkintään myöntämällä ohjelman osallistujille korollista lainaa. Yhtiön myöntämän rahoituksen kokonaismäärä oli 1 206 274,00 euroa.

MyFiskars-osakesäästöohjelma henkilöstölle

Fiskars-konserni ilmoitti 15.3.2023, että hallitus oli päättänyt perustaa MyFiskars-osakesäästöohjelman konsernin työntekijöille.

MyFiskars koostuu vuosittain alkavista ohjelmakausista, joissa kussakin on 12 kuukauden säästöjakso ja sitä seuraava omistusjakso. Työntekijöille tarjotaan mahdollisuutta säästää vapaaehtoisesti osuus kuukausipalkastaan ja sijoittaa nämä säästöt Fiskarsin osakkeisiin. Säästöillä hankitaan Fiskarsin osakkeita ohjelmaan osallistuville työntekijöille neljännesvuosittain yhtiön osavuositarkastusten julkistamispäivien jälkeen. Fiskars antaa ohjelmaan osallistuville työntekijöille palkkioksi sitoutumisesta yhden ilmaisen lisäosakkeen (brutto) kahta säästöillä hankittua säästöosaketta

kohden. Palkkio-osakkeiden saaminen edellyttää työsuhteen jatkumista ja hankittujen säästöosakkeiden pitämistä omistuksessa omistusjakson päättymiseen asti.

Ohjelman ensimmäinen ilmoittautumisjakso alkoi vuoden 2023 toisella neljänneksellä. Yhteensä lähes 13 % kaikista työntekijöistä maailmanlaajuisesti ja 30 % toimitustyöntekijöistä lähti mukaan ohjelmaan toisen vuosineljänneksen aikana.

Ensimmäinen säästökausi alkoi 1.7.2023 ja päättyi 30.6.2024. Omistusjakso alkaa ensimmäisestä säästöosakkeiden hankinnasta ja päättyi 30.6.2026.

Ensimmäisen ohjelmajakson lisäosakkeiden enimmäismäärä (bruttomäärä ennen veroja) on noin 120 500 osaketta. Lopullinen lisäosakkeiden määrä riippuu työntekijöiden osallistumis- ja säästöasteesta, lisäosakkeiden saamisen edellytysten täyttymisestä sekä osakemäärästä, joka ostetaan markkinoilta säästöillä.

LYHYEN AIKAVÄLIN RISKIT JA LIIKETOIMINNAN EPÄVARMUUSTEKIJÄT

Fiskars-konsernin liiketoimintaan, liikevaihtoon ja tulokseen voivat vaikuttaa useat sisäiset ja ulkoiset epävarmuustekijät. Fiskars-konserni on selostanut liiketoiminnan riskit ja riskienhallinnan laajemmin vuosikertomuksessaan sekä internetsivuillaan osoitteessa <http://www.fiskarsgroup.com/fi/sijoittajat>. Nämä riskit pätevät yhä. Merkittävimmät riskien ja liiketoiminnan epävarmuustekijöiden päivitykset vuosikertomuksen julkaisemisen jälkeen liittyvät yleiseen taloudelliseen ja geopolittiseen tilanteeseen, kausiluonteisuuteen ja IT-järjestelmäriskihin.

Laaja-alaisesta inflaatiosta ja korkeasta korkotasosta johtuva kuluttajien alhainen luottamus monilla markkinoilla sekä konsernin jälleenmyyjäsiakkaiden tavallista korkeammat varastotasot ovat vaikuttaneet konsernin tuotteiden kysyntään viime vuosineljänneksillä. Jos nämä trendit jatkuvat odotettua kauemmin, niillä voi olla odotettua suurempi negatiivinen vaikutus koko vuoden liikevaihtoon ja taloudelliseen tulokseen.

Koulujen alkaminen ja lahjasesonki ovat Crea-liiketoimintayksikön liikevaihdon kehityksen kannalta tärkeitä vuoden toisella puoliskolla. Vita-liiketoimintayksikölle neljäs vuosineljännes on tärkein. Vaikeudet tuotteiden saatavuudessa, kysynnän heikkeneminen ja tuotanto- ja logistiikkakustannusten nousu tärkeiden sesonkien aikana saattavat vaikuttaa merkittävästi konsernin koko tilikauden liikevaihtoon ja tulokseen.

Yhtiö jatkaa investointeja keskeisiin strategisiin kasvutekijöihin, etenkin suoraan kuluttajamyyntiin ja digitaalisuuteen. Merkittäviin järjestelmätoteutuksiin



liittyvät riskit – kuten liiketoiminnan keskeytyminen, ristiriitaiset tai puuttuvat tiedot, budjetin ylittyminen ja hankkeen viivästyminen – voivat vaikuttaa negatiivisesti konsernin liiketoimintaan.

Geopoliittiset riskit, kuten Ukrainan sodan jatkuminen, voivat johtaa uusiin kauppasanktioihin ja vaikuttaa toimitusketjuihin ja markkinakysyntään. Tällä voi olla haitallinen vaikutus konsernin liikevaihtoon ja -voittoon.

Pankkisektorin viimeaikaisten haasteiden eskaloituminen voisi vaikuttaa Fiskars-konsernin lyhytaikaisen rahoituksen saatavuuteen ja hintaan.

RAPORTOINTIKAUDEN AIKANA JULKAISTUT PÖRSSITIEDOTTEET

Seuraavien tiedotteiden lisäksi yhtiön on julkaissut omien osakkeiden ostoja koskevia tiedotteita.

Päivämäärä	Tiedote	Päivämäärä	Tiedote
13.1.2023	Sisäpiiritieto: Fiskars Oyj Abp julkaisee ennakkotietoja vuoden 2022 neljänneltä vuosineljännekseltä ja koko vuodelta 2022 – vuoden 2022 vertailukelpoinen EBIT oli ohjeistuksen mukainen	3.3.2023	Ilmoitus johdon liiketoimista – Ahlström
20.1.2023	Hallituksen nimitysvaliokunnan ehdotukset Fiskarsin vuoden 2023 yhtiökokoukselle	10.3.2023	Fiskarsin johdon omistusohjelmaan 2023 liittyvä suunnattu osakeanti ja omien osakkeiden luovutus
23.1.2023	Sisäpiiritieto: Fiskars suunnittelee kohdennettuja organisaatiomuutoksia strategian toteutuksen kiihdyttämiseksi	14.3.2023	Ilmoitus johdon liiketoimista – Ahlström
7.2.2023	Fiskarsin tilinpäätöstiedote 2022	14.3.2023	Ilmoitus johdon liiketoimista – Siitonen
7.2.2023	Kutsu Fiskars Oyj Abp:n yhtiökokoukseen	15.3.2023	Fiskars Oyj Abp:n hallitus käynnistää henkilöstön osakesäästöohjelman
7.2.2023	Fiskars Oyj Abp:n suunnattu maksuton osakeanti suoriteperusteisen osakepalkkiojärjestelmän 2018–2022 perusteella	15.3.2023	Fiskars Oyj Abp:n varsinaisen yhtiökokouksen 2023 päätökset
7.2.2023	Uudet kaudet alkavat Fiskars-konsernin osakeperusteisissa pitkän aikavälin kannustinjärjestelmissä	27.3.2023	Muutos Fiskars-konsernin johtoryhmässä
7.2.2023	Fiskars on päättänyt uudesta yhtiön johdon omistusohjelmasta ja suunnittelee henkilöstölle osakesäästöohjelmaa	31.3.2023	Omien osakkeiden luovutus
13.2.2023	Päivitys Fiskars Oyj Abp:n varsinaisen yhtiökokouksen kokouskutsuun	20.4.2023	Muutos Fiskars Groupin virallisissa raportointikielissä vuodesta 2024 lukien
21.2.2023	Fiskarsin vuosikertomus vuodelta 2022 on julkaistu	27.4.2023	Fiskarsin osavuositarkastus tammi-maaliskuulta 2023
2.3.2023	Omien osakkeiden luovutus	27.4.2023	Muutos Fiskars-konsernin johtoryhmässä
		8.6.2023	Fiskars jatkaa yhtiön omien osakkeiden hankintaa



KATSAUSKAUDEN JÄLKEISET TAPAHTUMAT

5.7.2023: Tulosohjeistusta vuodelle 2023 laskettiin

Fiskars laski tulosohjeistustaan vuodelle 2023 5. heinäkuuta 2023, sillä markkinaympäristö on edelleen epävakaa ja yhtiön tuotteiden kysynnän odotetaan olevan aiempia odotuksia heikompaa toisella vuosipuoliskolla. Yhtiö odottaa nyt vertailukelpoisen EBITin vuonna 2023 olevan 120-130 miljoonan euron välillä.

Aiemmin yhtiö odotti vertailukelpoisen EBITin olevan hieman alle vuoden 2022 tason (2022: 151,0 milj. euroa).

TULOSOHJEISTUS VUODELLE 2023 (PÄIVITETTY 5.7.2023)

Fiskars odottaa vertailukelpoisen EBITin olevan 120-130 miljoonan euron välillä (2022: 151,0 milj. euroa).

TULOSOHJEISTUKSEN TAUSTAOLETUKSET

Markkinaympäristö on edelleen epävakaa, ja näkyvyyden kehitykseen on rajallinen. Fiskars odottaa alhaisen kuluttajaluottamuksen yhtiön päämarkkinoilla sekä jälleenmyyjäasiakkaiden varastonhallinnan vaikuttavan negatiivisesti kysyntään ja liikevaihtoon toisella vuosipuoliskolla.

Yhtiö on kertonut kohdennetuista organisaatiomuutoksista, joiden odotetaan johtavan EBITiä tukeviin säästöihin toisesta vuosipuoliskosta lähtien.

Yhtiö korostaa edelleen kustannusten tarkkaa hallintaa, mutta jatkaa kuitenkin investointeja strategiaan kasvutekijöihin.

Espoo, 19. heinäkuuta 2023

FISKARS OYJ ABP

Hallitus



Konsernin tuloslaskelma

Milj. euroa	4-6 2023	4-6 2022	Muutos	1-6 2023	1-6 2022	Muutos	2022
Liikevaihto	267,9	319,1	-16,0 %	542,8	651,7	-16,7 %	1 248,4
Hankinnan ja valmistuksen kulut	-142,5	-178,9	-20,3 %	-289,8	-363,6	-20,3 %	-692,5
Bruttokate	125,4	140,2	-10,6 %	252,9	288,1	-12,2 %	555,9
Liiketoiminnan muut tuotot	0,7	7,0	-89,8 %	1,3	12,2	-89,7 %	5,6
Myyntin ja markkinoinnin kulut	-70,3	-71,2	-1,3 %	-132,9	-139,1	-4,5 %	-276,1
Hallinnon kulut	-28,4	-29,2	-2,8 %	-59,3	-61,5	-3,5 %	-120,9
Tutkimus- ja kehittämismenot	-4,8	-5,2	-7,7 %	-10,4	-10,2	1,7 %	-20,8
Liiketoiminnan muut kulut	-0,4	-2,1	-78,8 %	-0,5	-8,6	-94,3 %	-8,9
EBIT*	22,2	39,5	-43,7 %	51,2	80,9	-36,8 %	134,7
Biologisten hyödykkeiden käyvän arvon muutos	1,5	0,6		2,6	1,1		1,1
Rahoitustuotot ja -kulut	-7,1	-0,7		-10,8	-0,1		-11,7
Tulos ennen veroja	16,6	39,3	-57,8 %	42,9	81,9	-47,6 %	124,1
Tuloverot	-4,0	-5,8	-30,9 %	-9,8	-17,0	-42,2 %	-25,0
Tilikauden tulos	12,6	33,5	-62,4 %	33,1	64,9	-49,0 %	99,1
Jakautuminen:							
Emoyhtiön osakkeenomistajat	12,6	33,4	-62,1 %	32,9	64,6	-49,1 %	98,2
Määräysvallattomat omistajat	-0,0	0,1		0,3	0,3	-19,2 %	0,9
Emoyhtiön osakkeenomistajille kuuluva tulos/osake, euroa (laimentamaton ja laimennettu)	0,16	0,41	-62,0 %	0,41	0,79	-48,6 %	1,21
* Vertailukelpoinen EBIT (eritelty liitetiedoissa)	23,4	36,3	-35,5 %	54,7	88,1	-37,9 %	151,0

Konsernin laaja tuloslaskelma

Milj. euroa	4-6 2023	4-6 2022	1-6 2023	1-6 2022	2022
Tilikauden tulos	12,6	33,5	33,1	64,9	99,1
Tilikauden muut laajan tuloksen erät					
Saatetaan myöhemmin siirtää tulosvaikutteisiksi					
Muuntoerot	-3,0	16,9	-7,4	17,9	3,6
Rahavirran suojaukset	0,8	0,0	0,6	0,0	0,1
Ei siirretä tulosvaikutteisiksi					
Etuuspohjaisten eläkejärjestelyjen vakuutusmatemaattiset voitot (tappiot) verojen jälkeen	0,0	-0,1	0,2	-0,2	1,3
Tilikauden muut laajan tuloksen erät verojen jälkeen yhteensä	-2,3	16,8	-6,6	17,7	5,1
Tilikauden laaja tulos yhteensä	10,3	50,3	26,6	82,7	104,2
Jakautuminen:					
Emoyhtiön osakkeenomistajat	10,5	50,2	26,5	82,2	103,2
Määräysvallattomat omistajat	-0,2	0,2	0,1	0,4	1,0
Tilikauden laaja tulos yhteensä	10,3	50,3	26,6	82,7	104,2

Konsernin tase

Milj. euroa	30.6. 2023	30.6. 2022	Muutos	2022
VARAT				
Pitkäaikaiset varat				
Liikearvo	220,9	223,5	-1,2 %	221,2
Muut aineettomat hyödykkeet	281,0	273,6	2,7 %	278,6
Aineelliset hyödykkeet	147,0	148,6	-1,1 %	146,3
Käyttöoikeusomaisuuserät	126,9	99,3	27,9 %	110,6
Biologiset hyödykkeet	49,0	46,4	5,5 %	46,5
Sijoituskiinteistöt	5,5	3,5	56,5 %	5,8
Käypään arvoon tulosvaikutteisesti kirjattavat rahoitusvarat	30,4	32,3	-6,0 %	29,0
Muut sijoitukset	3,5	3,8	-8,4 %	3,5
Laskennalliset verosaamiset	28,1	26,9	4,5 %	31,9*
Muut pitkäaikaiset varat	7,0	6,8	3,1 %	6,4
Pitkäaikaiset varat yhteensä	899,3	864,7	4,0 %	879,7
Lyhytaikaiset varat				
Vaihto-omaisuus	311,7	368,7	-15,5 %	364,7
Myyntisaamiset	176,5	225,1	-21,6 %	170,5
Muut saamiset	48,3	47,1	2,7 %	48,8
Tuloverosaamiset	4,1	2,8	48,0 %	7,2
Korolliset saamiset	1,4	0,0		1,7
Rahavarat	42,0	73,7	-43,0 %	115,8
Lyhytaikaiset varat yhteensä	584,1	717,5	-18,6 %	708,6
Varat yhteensä	1 483,4	1 582,2	-6,2 %	1 588,3
OMA PÄÄOMA JA VELAT				
Oma pääoma				
Emoyhtiön osakkeenomistajille kuuluva oma pääoma	785,0	814,0	-3,6 %	819,8*
Määräysvallattomille omistajille kuuluva oma pääoma	4,1	3,6	13,8 %	4,1
Oma pääoma yhteensä	789,1	817,6	-3,5 %	823,9
Pitkäaikaiset velat				
Korolliset velat	130,3	0,5		130,4
Vuokrasopimusvelat	109,9	82,7	33,0 %	92,9
Laskennalliset verovelat	34,5	34,6	-0,5 %	34,5
Etuuspohjaiset eläkevelvoitteet	11,0	14,2	-22,9 %	10,8
Varaukset	2,2	3,4	-34,4 %	2,4
Muut pitkäaikaiset velat	3,4	4,0	-15,7 %	4,0
Pitkäaikaiset velat yhteensä	291,2	139,4	108,9 %	275,1
Lyhytaikaiset velat				
Korolliset velat	120,6	190,4	-36,6 %	195,2
Vuokrasopimusvelat	23,4	21,8	7,0 %	22,5
Ostovelat	59,9	155,0	-61,3 %	83,9*
Muut velat	192,1	241,3	-20,4 %	180,9
Tuloverovelat	2,1	5,2	-59,8 %	2,1
Varaukset	4,9	11,4	-57,1 %	4,8
Lyhytaikaiset velat yhteensä	403,1	625,2	-35,5 %	489,3
Oma pääoma ja velat yhteensä	1 483,4	1 582,2	-6,2 %	1 588,3

*Avaava saldo oikaistu, lisätietoa oman pääoman laskelmassa.



Konsernin rahavirtalaskelma

Milj. euroa	4-6	4-6	1-6	1-6	2022
	2023	2022	2023	2022	
Liiketoiminnan rahavirta					
Tulos ennen veroja	16,6	39,3	42,9	81,9	124,1
Oikaisut					
Poistot ja arvonalentumiset	14,9	14,7	29,9	29,8	59,4
Pitkäaikaisten varojen myynnistä ja romutuksesta syntyneet voitot ja tappiot	-0,2	1,4	-0,1	-0,4	0,6
Muut rahoituserät	7,1	0,8	10,8	0,1	12,3
Biologisten hyödykkeiden käyvän arvon muutos	-1,5	-0,6	-2,6	-1,1	-1,1
Varausten muutos ja muut liiketoimet, joihin ei liity maksutapahtumaa	13,6	-7,7	3,6	-14,8	-11,2
Rahavirta ennen käyttö pääoman muutosta	50,5	47,9	84,6	95,6	184,0
Käyttö pääoman muutos					
Lyhytaikaisten korottomien saamisten muutos	-11,8	19,2	-21,5	-34,3	14,9
Vaihto-omaisuuden muutos	37,7	-89,8	56,0	-83,7	-89,7
Lyhytaikaisten korottomien velkojen muutos	-20,3	38,7	-40,9	-17,4	-134,1
Liiketoiminnan rahavirta ennen rahoituseriä ja veroja	56,1	16,0	78,2	-39,9	-24,9
Saadut rahoitustuotot ja maksetut rahoituskulut	-4,6	-7,0	-6,3	-6,5	-7,4
Maksetut verot	-4,3	-6,2	-3,4	-11,0	-29,2
Liiketoiminnan rahavirta (A)	47,2	2,9	68,4	-57,4	-61,4
Investointien rahavirta					
Investoinnit rahoitusvaroihin		-0,2		-0,2	-0,4
Investoinnit käyttöomaisuushyödykkeisiin	-10,2	-13,5	-20,3	-22,9	-48,1
Käyttöomaisuushyödykkeiden luovutustulot	0,1	0,6	0,3	0,8	1,5
Tuotot myytävänä olevien omaisuuserien myynnistä				43,9	43,9
Tytäryhtiöluovutukset, luovutetuilla rahavaroilla vähennettynä					-9,2
Muut saadut osingot	0,1	0,2	0,1	0,2	0,2
Muu investointien rahavirta	0,0	4,1	0,1	4,1	4,3
Investointien rahavirta (B)	-9,9	-8,9	-19,7	25,9	-7,8
Rahoituksen rahavirta					
Omien osakkeiden hankinta	-0,1	-6,4	-0,1	-9,0	-18,0
Lyhytaikaisten saamisten muutos	0,2	0,0	0,3	-0,0	-1,7
Pitkäaikaisten lainojen nostot	-0,0		0,1		130,1
Pitkäaikaisten lainojen takaisinmaksut	-0,1	-0,1	-0,3	-0,2	-0,3
Lyhytaikaisten lainojen muutos	-64,2	41,0	-77,0	123,9	129,3
Vuokrasopimusvelkojen maksut	-7,0	-6,5	-13,7	-13,5	-26,5
Muiden rahoituserien rahavirta	0,3		1,4		
Maksetut osingot	0,0	-1,0	-32,3	-32,0	-62,9
Rahoituksen rahavirta (C)	-71,0	26,9	-121,6	69,2	149,8
Rahavarojen muutos (A+B+C)	-33,8	20,9	-72,9	37,7	80,5
Rahavarat kauden alussa	76,3	48,4	115,8	31,5	31,5
Kurssimuutosten vaikutus	-0,6	4,4	-0,9	4,5	3,7
Rahavarat kauden lopussa	42,0	73,7	42,0	73,7	115,8

Lyhennetty konsernin oman pääoman muutoslaskelma

Milj. euroa	Emoyhtiön osakkeenomistajille kuuluva oma pääoma						Määräys- vallattom. omistajien osuus	Yhteensä
	Osake- pääoma	Omat osakk.	Muunto- erot	Käyvän arvon rahasto	Vak.mat. voitot ja tappiot	Kert. voitto- varat		
Alkava saldo 1.1.2022	77,5	-7,2	9,2	0,0	-1,4	733,9	4,2	816,3
Tilikauden laaja tulos yhteensä			17,8	0,0	-0,2	64,6	0,4	82,7
Omien osakkeiden hankinta ja luovutukset		-9,0						-9,0
Osakeperusteiset maksut		1,6				-3,1		-1,4
Osingot						-61,9	-1,0	-62,9
Muut muutokset			4,2			-12,1		-7,9
30.6.2022	77,5	-14,6	31,1	0,0	-1,6	721,5	3,6	817,6
Alkava saldo 1.1.2023	77,5	-6,7	18,1	0,1	-0,1	742,7	4,1	835,6
Korjaus edellisiin tilikausiin*						-11,8		-11,8
Alkava saldo 1.1.2023	77,5	-6,7	18,1	0,1	-0,1	730,9	4,1	823,9
Tilikauden laaja tulos yhteensä			-7,2	0,6	0,2	32,9	0,1	26,6
Omien osakkeiden hankinta ja luovutukset		2,5				0,1		2,6
Osakeperusteiset maksut		1,6				-0,9		0,6
Osingot						-64,6		-64,6
Muut muutokset						0,1		0,1
30.6.2023	77,5	-2,7	10,9	0,7	0,1	698,4	4,1	789,1

*Korjaus aikaisempiin tilikausiin IAS 8.43 ja 8.44 mukaisesti, korjaus liittyy varastohankintoihin Yhdysvaltojen markkinoilla. Lisäksi 1.1.2023 ostovelkojen saldoa on oikaistu 14,7 milj. euron lisäyksellä ja laskennallisia verosaamisia 2,9 milj. euron lisäyksellä.



Puolivuosikatsauksen liitetiedot

LAADINTAPERIAATTEET

Tämä tilintarkastamaton puolivuosisikatsaus on laadittu IAS 34 Osavuosisikatsaukset -standardin mukaisesti noudattaen samoja laadintaperiaatteita ja laskentamenetelmiä kuin edellisessä tilinpäätöksessä.

Esitetyt luvut ovat pyöristettyjä, ja sen vuoksi yksittäisten erien summa saattaa erota esitetystä kokonaissummasta.



Raportointisegmentit

Milj. euroa	4-6 2023	4-6 2022	Muutos	1-6 2023	1-6 2022	Muutos	2022
Liikevaihto							
Vita	113,7	126,8	-10,3 %	221,4	247,5	-10,6 %	563,7
Terra	105,9	139,4	-24,0 %	235,4	312,5	-24,7 %	507,4
Crea	47,1	51,9	-9,3 %	84,4	90,0	-6,2 %	173,4
Muut	1,1	0,9		1,6	1,6		3,9
Konserni yhteensä	267,9	319,1	-16,0 %	542,8	651,7	-16,7 %	1 248,4
	4-6 2023	4-6 2022	Muutos	1-6 2023	1-6 2022	Muutos	2022
EBIT							
Vita	2,6	14,4	-82,2 %	9,0	24,8	-63,7 %	85,5
Terra	11,2	18,1	-38,1 %	33,2	45,4	-26,8 %	34,1
Crea	12,8	11,7	9,6 %	20,5	19,7	3,6 %	34,2
Muut	-4,4	-4,8		-11,5	-9,0		-19,1
Konserni yhteensä	22,2	39,5	-43,7 %	51,2	80,9	-36,8 %	134,7
	4-6 2023	4-6 2022	Muutos	1-6 2023	1-6 2022	Muutos	2022
Poistot ja arvonalentumiset							
Vita	8,0	8,3	-3,5 %	16,5	17,1	-3,3 %	33,6
Terra	4,8	4,7	2,2 %	9,6	9,6	0,1 %	19,0
Crea	0,9	1,0	-6,9 %	1,8	2,1	-13,1 %	4,1
Muut	1,0	0,6	71,0 %	2,0	1,0	97,1 %	2,7
Konserni yhteensä	14,9	14,7	1,2 %	29,9	29,8	0,5 %	59,4
	4-6 2023	4-6 2022	Muutos	1-6 2023	1-6 2022	Muutos	2022
Investoinnit							
Vita	5,0	6,4	-21,6 %	9,6	9,0	7,0 %	20,9
Terra	3,2	4,1	-23,2 %	6,8	7,2	-5,4 %	17,5
Crea	0,7	1,1	-35,4 %	1,6	1,7	-5,7 %	4,0
Muut	1,3	1,9		2,0	5,0		5,9
Konserni yhteensä	10,2	13,5	-24,3 %	20,3	22,9	-11,3 %	48,1

Liikevaihto maantieteellisesti

Milj. euroa	4-6 2023	4-6 2022	Muutos	1-6 2023	1-6 2022	Muutos	2022
Liikevaihto							
Eurooppa	120,9	145,1	-16,7 %	254,5	300,2	-15,2 %	596,0
Amerikka	99,7	119,0	-16,2 %	194,7	243,6	-20,0 %	432,0
Aasia-Tyynimeri	45,2	48,2	-6,4 %	91,2	99,4	-8,2 %	209,4
Kohdistamattomat	2,2	6,7		2,3	8,5		11,1
Konserni yhteensä	267,9	319,1	-16,0 %	542,8	651,7	-16,7 %	1 248,4

EBIT ja vertailukelpoinen EBIT

Milj. euroa	4-6			1-6			
	2023	2022	Muutos	2023	2022	Muutos	2022
EBIT	22,2	39,5	-43,7 %	51,2	80,9	-36,8 %	134,7
EBIT:n vertailukelpoisuuteen vaikuttavat erät							
Venäjän tytäryhtiön myynti		-3,6			7,2		11,9
Kasteluliiketoiminnan myynti	0,0	0,4		0,1	-1,1		3,3
Muutokset konsernin johtoryhmässä					1,1		1,1
Organisaatiomuutokset	1,2			3,4			
EBIT:n vertailukelpoisuuteen vaikuttavat erät yhteensä	1,2	-3,2		3,5	7,2	-50,7 %	16,3
Vertailukelpoinen EBIT	23,4	36,3	-35,5 %	54,7	88,1	-37,9 %	151,0

EBIT ja vertailukelpoinen EBIT tuloslaskelman rivien mukaisesti

Milj. euroa	4-6 2023			4-6 2022		
	Yhteensä	Vertailukelpoisuuteen vaikuttavat erät	Ilman vertailukelpoisuuteen vaikuttavia eriä	Yhteensä	Vertailukelpoisuuteen vaikuttavat erät	Ilman vertailukelpoisuuteen vaikuttavia eriä
Liikevaihto	267,9		267,9	319,1		319,1
Hankinnan ja valmistuksen kulut	-142,5		-142,5	-178,9	-1,7	-180,6
Myyntin ja markkinoinnin kulut	-70,3	0,9	-69,3	-71,2	0,0	-71,3
Hallinnon kulut	-28,4	0,1	-28,2	-29,2		-29,2
Tutkimus- ja kehittämismenot	-4,8		-4,8	-5,2		-5,2
Liiketoiminnan muut tuotot ja kulut	0,3	0,1	0,4	4,9	-1,4	3,5
EBIT	22,2	1,2	23,4	39,5	-3,2	36,3

Milj. euroa	1-6 2023			1-6 2022		
	Yhteensä	Vertailukelpoisuuteen vaikuttavat erät	Ilman vertailukelpoisuuteen vaikuttavia eriä	Yhteensä	Vertailukelpoisuuteen vaikuttavat erät	Ilman vertailukelpoisuuteen vaikuttavia eriä
Liikevaihto	542,8		542,8	651,7		651,7
Hankinnan ja valmistuksen kulut	-289,8	0,1	-289,8	-363,6	2,0	-361,6
Myyntin ja markkinoinnin kulut	-132,9	2,8	-130,0	-139,1	4,0	-135,1
Hallinnon kulut	-59,3	0,3	-58,9	-61,5	1,6	-59,8
Tutkimus- ja kehittämismenot	-10,4	0,1	-10,4	-10,2		-10,2
Liiketoiminnan muut tuotot ja kulut	0,8	0,2	1,0	3,6	-0,5	3,1
EBIT	51,2	3,5	54,7	80,9	7,2	88,1

Milj. euroa	2022		
	Yhteensä	Vertailukelpoisuuteen vaikuttavat erät	Ilman vertailukelpoisuuteen vaikuttavia eriä
Liikevaihto	1 248,4		1 248,4
Hankinnan ja valmistuksen kulut	-692,5	4,2	-688,3
Myyntin ja markkinoinnin kulut	-276,1	0,9	-275,2
Hallinnon kulut	-120,9	1,7	-119,2
Tutkimus- ja kehittämismenot	-20,8		-20,8
Liiketoiminnan muut tuotot ja kulut	-3,3	9,5	6,2
EBIT	134,7	16,3	151,0

Aineettomat ja aineelliset hyödykkeet

Milj. euroa	30.6. 2023	30.6. 2022	31.12. 2022
Aineettomat hyödykkeet ja liikearvo			
Kirjanpitoarvo 1.1.	499,8	489,3	489,3
Muuntoerot	-1,1	7,5	4,2
Lisäykset	9,6	7,5	20,3
Poistot ja arvonalentumiset	-6,4	-7,0	-13,8
Vähennykset ja siirrot	-0,2	-0,2	-0,2
Kirjanpitoarvo kauden lopussa	501,9	497,2	499,8
Aineelliset hyödykkeet ja sijoituskiinteistöt			
Kirjanpitoarvo 1.1.	152,0	148,5	148,5
Muuntoerot	-0,3	3,1	0,5
Lisäykset	10,4	15,4	27,8
Poistot ja arvonalentumiset	-10,2	-10,4	-20,7
Vähennykset ja siirrot	0,5	-4,5	-4,0
Kirjanpitoarvo kauden lopussa	152,5	152,1	152,0
Käyttöoikeusomaisuuserät			
Kirjanpitoarvo 1.1.	110,6	106,8	106,8
Muuntoerot	-1,5	1,6	0,5
Lisäykset	36,7	4,5	28,9
Poistot	-13,2	-12,6	-24,3
Vähennykset	-5,6	-1,1	-1,3
Kirjanpitoarvo kauden lopussa	126,9	99,3	110,6

Konsernin vastuusitoumukset

Milj. euroa	30.6. 2023	30.6. 2022	31.12. 2022
Omien sitoumusten vakuudeksi			
Takaukset	5,1	6,9	6,0
Muut vastuut*	1,7	2,6	3,0
Konsernin vastuusitoumukset yhteensä	6,8	9,6	9,1

*Muut vastuut sisältävät 1,7 milj. dollarin sijoitussitoumuksen pääomasijoitusrahastoihin.

Johdannaiset

Milj. euroa	30.6. 2023	30.6. 2022	31.12. 2022
Johdannaisten nimellisarvot			
Suojauslaskentaa ei sovelleta:			
Valuuttatermiinit ja valuutanvaihtosopimukset	312,6	306,2	306,2
Suojauslaskentaa sovelletaan:			
Koronvaihtosopimukset	75,0		50,0
Johdannaisten käyvät arvot			
Suojauslaskentaa ei sovelleta:			
Valuuttatermiinit ja valuutanvaihtosopimukset	-0,3	-2,7	3,1
Suojauslaskentaa sovelletaan:			
Koronvaihtosopimukset	0,7		0,1

Johdannaiset on arvostettu raportointipäivän markkina-arvoon.

Nettovelan täsmäytys

Milj. euroa	30.6. 2023	30.6. 2022	31.12. 2022
Lainat rahoituslaitoksilta	250,9	190,9	325,6
Vuokrasopimusvelat	133,3	104,5	115,5
Rahavarat	-42,0	-73,7	-115,8
Nettovelka	342,2	221,7	325,3

Liiketoiminnan valuuttakurssiherkkyys

Merkittävimmät transaktioriskit liittyvät USD:n, THB:n ja IDR:n vahvistumiseen sekä SEK:n, AUD:n ja CAD:n heikentymiseen. Alla olevassa taulukossa on esitetty vuositason arvio merkittävimmistä kaupallisista nettokassavirroista tärkeimmässä valuutoissa:

Milj. euroa	USD	THB	SEK	AUD	CAD	IDR	JPY	NOK
Liiketoiminnan valuutta-asema	-31,7	-31,2	20,3	18,3	17,6	-13,4	12,7	10,3
Liiketoiminnan valuuttakurssiherkkyys*	3,2	3,1	-2,0	-1,8	-1,8	1,3	-1,3	-1,0

* Kuvaa vaikutusta konsernin vuositulokseen ennen veroja, mikäli valuutta heikkenisi 10 % euroa vastaan eikä kassavirtoja olisi suojattu.

Valtaosa kaupallisiin kassavirtoihin liittyvistä valuuttatransaktioriskeistä on suojattu ensisijaisesti valuuttatermiineillä ja valuutanvaihtosopimuksilla. Koska Fiskars-konserni ei sovelta suojauslaskentaa näille valuuttajohdannaisille, kirjataan niistä aiheutuvat toteutuneet ja toteutumattomat valuuttakurssivoitot ja -tappiot tuloslaskelmaan.

Rahoitusinstrumenttien käyvät arvot

Hierarkiatasoon 1 kuuluvat rahoitusinstrumentit, joille on olemassa aktiivisilla markkinoilla julkisesti noteerattu hinta, ja tasoon 2 instrumentit, joiden arvonmäärityksessä on käytetty suoraan havainnoitavissa olevia markkinahintoja. Taso 2 sisältää korolliset velat ja johdannaiset. Tasoon 3 kuuluvat instrumentit, joiden arvonmääritykseen suoria markkinahintoja ei ole käytettävissä. Taso 3 sisältää sijoitukset noteeraamattomiin osakkeisiin ja rahastoihin.

30.6.2023

Milj. euroa	Taso 1	Taso 2	Taso 3	Yhteensä
Käypään arvoon tulosvaikutteisesti kirjattavat rahoitusvarat			30,4	30,4
Muut sijoitukset			3,5	3,5
Johdannaiset, varat		2,3		2,3
Varat yhteensä		2,3	33,9	36,1
Johdannaiset, velat		1,8		1,8
Velat yhteensä		1,8		1,8

30.6.2022

Milj. euroa	Taso 1	Taso 2	Taso 3	Yhteensä
Käypään arvoon tulosvaikutteisesti kirjattavat rahoitusvarat			32,3	32,3
Muut sijoitukset			3,5	3,5
Johdannaiset, varat		0,5		0,5
Varat yhteensä		0,5	35,8	36,3
Johdannaiset, velat		3,1		3,1
Velat yhteensä		3,1		3,1

31.12.2022

Milj. euroa	Taso 1	Taso 2	Taso 3	Yhteensä
Käypään arvoon tulosvaikutteisesti kirjattavat rahoitusvarat			29,0	29,0
Muut sijoitukset			3,5	3,5
Johdannaiset, varat		4,5		4,5
Varat yhteensä		4,5	32,5	37,0
Johdannaiset, velat		1,4		1,4
Velat yhteensä		1,4		1,4

Käypään arvoon tulosvaikutteisesti kirjattavat rahoitusvarat sisältävät noteeraamattomia rahastoja. Noteeraamattomien rahastojen käyvät arvot perustuvat rahaston ilmoittamaan markkina-arvoon (taso 3). Käyvän arvon muutokset kirjataan tuloslaskelmaan. Muut sijoitukset koostuvat noteeraamattomista osakkeista sekä pitkäaikaisista saamisista. Muut sijoitukset ja noteeraamattomat osakkeet esitetään käypään arvoon (taso 3). Noteeraamattomien osakkeiden käypä arvo on niiden hankintahinta.



Hankinnat ja myynnit

Hankinnat ja myynnit vuonna 2023

Vuoden 2023 ensimmäisen vuosipuoliskon aikana ei toteutettu hankintoja tai myyntejä.

Hankinnat ja myynnit vuonna 2022

Venäjän tytäryrityksen myynti

Fiskars-konserni tiedotti 7.3.2022 päätöksestään luopua kaikesta liiketoiminnastaan Venäjällä, mikä johtui Venäjän hyökkäyksestä Ukrainaan. Tytäryhtiön myynti saatettiin päätökseen elokuussa 2022.

Yhtiö on toiminut paikallisesti lähinnä Fiskars-brändinsä kautta ja on työllistänyt noin 70 henkilöä Moskovassa ja Pietarin alueella. Venäjän toiminnan liikevaihto vuonna 2021 oli noin prosentti yhtiön globaalista liikevaihdosta. Venäjän markkinoilta vetäytymisellä ei ollut merkittävää vaikutusta yhtiön taloudelliseen asemaan tai tulokseen vuonna 2022. Myynnin kertaluonteinen vaikutus sisältyy vertailukelpoisuuteen vaikuttaviin eriin.

Pohjois-Amerikan kastelutoiminnan myynti

Fiskars Oyj Abp ilmoitti 1.2.2022, että se on saattanut päätökseen Pohjois-Amerikan kasteluliiketoiminnan myynnin Lawn & Garden LLC:lle, joka on Centre Lane Partnersin (CLP) tytäryhtiön omistama tytäryhtiö. CLP on yksityinen sijoitusyhtiö, jonka pääkonttori sijaitsee New Yorkissa. Kaupasta tiedotettiin 21.12.2021.

Yrityskauppa järjestettiin liiketoimintakauppana. Sopimus kattoi immateriaalioikeuksia, kuten Gilmour- ja Nelson-brändit, sekä niihin liittyviä tavaramerkkejä ja patenteja, jotka koskevat Yhdysvalloissa kaupallistettuja kastelutuotteita.

Yhdysvaltojen Missourissa Excelsior Springsissä sijaitseva tuotantolaitos ja Independencessä sijaitsevat varastotoiminnot sekä näiden kahden toimipisteen työntekijät sisältyivät osana sopimusta yrityskauppaan.

Kauppaan liittyvät varat oli aiemmin luokiteltu myytävänä oleviksi.

FISKARS




ROYAL COPENHAGEN
PURVEYOR TO HER MAJESTY THE QUEEN OF DENMARK



 iittala



 GERBER



MOOMIN
ARABIA
FINLAND



WEDGWOOD
ENGLAND 1759



WATERFORD
IRELAND 1783

