



Fiskars-konserni Osavuosisikatsaus Q3 2024

TAMMIKUU-SYYSKUU 2024



Osavuositarkastus tammi-syyskuu 2024

JÄLLEEN VANKKA VUOSINELJÄNNEKSI – KANNATTAVUUS PARANI ALHAISEMMISTA MYYNTIVOLYYMEISTA HUOLIMATTA

HEINÄ-SYYSKUU 2024 LYHYESTI

- Vertailukelpoinen liikevaihto¹ laski 7,3 % ja oli 223,9 milj. euroa (7-9/2023: 241,5). Raportoitu liikevaihto kasvoi 6,1 % ja oli 255,9 milj. euroa (241,3).
- Vertailukelpoinen EBIT² kasvoi 24,3 milj. euroon (17,9), ja oli 9,5 % (7,4 %) liikevaihdosta. EBIT laski -0,5 milj. euroon (13,7).
- Liiketoiminnan rahavirta ennen rahoituseriä ja veroja laski -2,5 milj. euroon (67,9).
- Vapaa rahavirta laski -16,9 milj. euroon (52,9).
- Vertailukelpoinen osakekohtainen tulos oli 0,16 euroa (0,15). Osakekohtainen tulos oli -0,07 euroa (0,11).

TAMMI-SYYSKUU 2024 LYHYESTI

- Vertailukelpoinen liikevaihto¹ laski 6,1 % ja oli 732,3 milj. euroa (1-9/2023: 779,8). Raportoitu liikevaihto kasvoi 4,6 % ja oli 819,9 milj. euroa (784,0).
- Vertailukelpoinen EBIT² laski 68,5 milj. euroon (72,6), ja oli 8,4 % (9,3 %) liikevaihdosta. EBIT laski 6,2 milj. euroon (64,9).
- Liiketoiminnan rahavirta ennen rahoituseriä ja veroja laski 56,5 milj. euroon (146,1).
- Vapaa rahavirta laski ja oli 12,3 milj. euroa (107,4).
- Vertailukelpoinen osakekohtainen tulos oli 0,47 euroa (0,59). Osakekohtainen tulos oli -0,12 euroa (0,52).

TULOSOHJEISTUS VUODELLE 2024 (ENNALLAAN)

Fiskars Oyj Abp odottaa vertailukelpoisen EBITin olevan hieman yli vuoden 2023 tason (2023: 110,3 milj. euroa).

TULOSOHJEISTUKSEN TAUSTAOLETUKSET

Toimintaympäristön odotetaan pysyvän haastavana ja vaikuttavan kysyntään myös vuoden 2024 viimeisellä neljänneksellä. Näkyvyys markkinoilla on edelleen rajallinen, sillä maailmantalouden epävarmuus jatkuu.

Georg Jensenin hankinnan seurauksena yhä suurempi osa konsernin EBITistä tulee loppuvuonna, minkä vuoksi vuoden jälkipuolisko ja etenkin neljäs vuosineljännes ovat tärkeitä. Tällä ajanjaksolla Vita-liiketoiminta-alueen myyntivolyymeilla odotetaan olevan merkittävä rooli ja niiden odotetaan noudattavan kausivaihtelua, mutta ei ylittävän viime vuoden tasoja.

Tehdyistä tehostamisohjelmista saatavien säästöjen odotetaan tukevan EBITiä, vaikka palkkainflaatio tulee osittain kumoamaan niiden vaikutusta. Lisäksi Fiskars-konserni jatkaa yksinkertaistetun toimintatavan edistämistä, mikä mahdollistaa lisää kustannustehokkuusparannuksia.

1) Vertailukelpoinen liikevaihto ei sisällä valuuttakurssien eikä ostettujen ja myytyjen liiketoimintojen vaikutusta.

2) EBITin vertailukelpoisuuteen vaikuttavat erät sisältävät esimerkiksi uudelleenjärjestelykuluja, arvonalentumisia tai varauksia ja varausten purkamisia, yritysostoihin liittyviä kuluja sekä liiketoimintojen myyntien tulosvaikutusta. Vertailukelpoista EBITiä ei ole oikaistu hankittujen ja luovutettujen liiketoimintojen EBIT-vaikutuksen osalta.



Toimitusjohtajan katsaus



Nathalie Ahlström
Toimitusjohtaja

”Pystyimme parantamaan kannattavuutta myyntivolyymien laskusta huolimatta.”

Saavutimme jälleen vankan vuosineljänneksen, vaikka markkinaolosuhteet olivat edelleen maailmanlaajuisesti haasteelliset. Vertailukelpoinen liikevaihtomme laski 7 %, ja raportoitu liikevaihto, joka sisältää Georg Jensenin, kasvoi 6 %.

Pystyimme parantamaan kannattavuutta myyntivolyymien laskusta huolimatta. Kolmannella vuosineljänneksellä vertailukelpoinen EBIT nousi 24 miljoonaan euroon käynnissä olevien SG&A-kulusäästöjen ja toimitusketjun tehostamishojelmien myötä. Olen iloinen voidessani kertoa, että bruttokatemarginaalimme nousi 48,1 prosenttiin. Tämä on kaikkien aikojen suurin kolmannen vuosineljänneksen bruttokatemarginaalimme. Siinä on nousua 90 peruspistettä viime vuodesta.

Kolmannella vuosineljänneksellä tuli täyteen Georg Jensenin ensimmäinen kokonainen vuosi osana Fiskars-konsernia. Toimimme nyt tavalliseen tapaan, ja kustannussynergioiden toteutuminen on hyvällä mallilla. Georg Jensen -yrityskauppa on erinomainen esimerkki siitä, miten toteutamme yritysostoja ja edistämme brändejä. Georg Jensen paransi jo tammi-syyskuussa 2024 kannattavuuttaan merkittävästi historialliseen kehitykseensä verrattuna.

Pidämme ennallaan tulosohjeistuksemme vuodelle 2024 ja odotamme vertailukelpoisen EBITin olevan hieman yli viime vuoden tason (110 milj. euroa). Georg Jensenin oston seurauksena EBIT painottuu entistäkin enemmän loppuvuoteen, etenkin neljännelle vuosineljännekselle. Tällä ajanjaksolla Vita-liiketoiminta-alueen myyntivolyymeilla odotetaan olevan merkittävä rooli ja niiden odotetaan noudattavan kausivaihtelua, mutta ei ylittävän viime vuoden tasoa. Päätökseen saatujen tehostamishojelmien tuomien säästöjen odotetaan tukevan EBITiä koko vuoden 2024 ajan.

Strategiamme mukaisesti jatkamme kasvun perustekijöiden rakentamista. Ne siivittävät meidät nousuun markkinaympäristön parantuessa. Kasvuajurimme – kaupallinen erinomaisuus, suora kuluttajamyynä, Yhdysvallat ja Kiina – ovat keskeisessä asemassa tavoitteidemme saavuttamisessa. Bruttokatemarginaali, joka on kaupallisen erinomaisuuden keskeinen suorituskykymittarimme, parani 170 peruspistettä tammi-syyskuussa. Vertailukelpoinen suora kuluttajamyynä laski 3 %, mikä johtui pääasiassa myymälöiden sulkemisista sekä verkkokaupan hidastumisesta Kiinassa. Kiinassa vertailukelpoinen kokonaisliikevaihto kasvoi 3 %, ja avasimme maahan viisi uutta myymälää. Nämä ovat hyviä esimerkkejä paikallisten tiimien omistautumisesta haastavissa markkinaolosuhteissa. Yhdysvalloissa vertailukelpoinen liikevaihto laski 8 %, kun jälleenmyyjien harkitsevaisuus varastojen kasvattamisen suhteen vaikutti edelleen kysyntään.

Olemme käynnistäneet kasvun tueksi useita aloitteita, jotka koskevat kategorialaajennuksia kuluttajan ympäröimiseksi. Esimerkiksi kolmannella vuosineljänneksellä Wedgwood lanseerasi ensimmäistä kertaa korkealaatuisesta posliinista valmistettuja lemmikkien ruokakuppeja, Georg Jensen toi markkinoille uusia keittiölaitteita ja Moomin Arabia esitteli uuden tekstiilikokoelman. Nämä kuvastavat tiimeillemme tunnusomaista edistyksellistä muotoilua.

Vastuullisuuden osalta minulla on ilo ilmoittaa, että olemme saavuttaneet toimittajien sitouttamista koskevan tavoitteemme etujassa. Haluamme tehdä yhteistyötä vain sellaisten toimittajien kanssa, jotka ovat myös asettaneet tieteeseen perustuvia tavoitteita koko arvoketjumme päästöjen vähentämiseksi.

Vaikka emme edelleenkään odota välitöntä parannusta markkinaolosuhteisiin, tiimimme ovat täysin keskittyneitä loppuvuoden juhlakautteen. Luotan siihen, että tekemämme toimenpiteemme tukevat toimintaamme ja luovat edelleen pohjaa vahvemmalle kasvulle ja suorituskyvylle tulevaisuudessa.

Nathalie Ahlström
Toimitusjohtaja

Konsernin avainluvut

Milj. euroa (ellei muuta mainittu)	7-9	7-9	Muutos	1-9	1-9	Muutos	2023
	2024	2023		2024	2023		
Liikevaihto	255,9	241,3	6,1 %	819,9	784,0	4,6 %	1 129,8
Vertailukelpoinen liikevaihto ¹⁾	223,9	241,5	-7,3 %	732,3	779,8	-6,1 %	1 071,5
EBIT	-0,5	13,7		6,2	64,9	-90,5 %	98,9
EBIT:n vertailukelpoisuuteen vaikuttavat erät ²⁾	24,8	4,2		62,4	7,7		11,4
Vertailukelpoinen EBIT ³⁾	24,3	17,9	35,6 %	68,5	72,6	-5,6 %	110,3
Vertailukelpoinen EBIT-marginaali	9,5 %	7,4 %		8,4 %	9,3 %		9,8 %
EBITDA	20,1	29,9	-32,8 %	68,0	111,0	-38,7 %	164,9
Vertailukelpoinen EBITDA ⁴⁾	44,8	34,1	31,6 %	130,3	118,2	10,3 %	175,8
Tulos ennen veroja	-4,3	11,8		-8,4	54,7		79,7
Tilikauden tulos	-5,9	8,9		-9,4	42,1		70,0
Osakekohtainen tulos, euroa	-0,07	0,11		-0,12	0,52		0,86
Vertailukelpoinen osakekohtainen tulos, euroa	0,16	0,15	6,1 %	0,47	0,59	-20,6 %	0,99
Rahavirta/osake, euroa	-0,01	0,75		0,50	1,57	-68,2 %	2,68
Oma pääoma/osake, euroa				9,23	9,88	-6,6 %	10,15
Liiketoiminnan rahavirta ennen rahoituseriä ja veroja	-2,5	67,9		56,5	146,1	-61,3 %	247,5
Vapaa rahavirta	-16,9	52,9		12,3	107,4	-88,5 %	184,9
Vapaa rahavirta/vertailukelpoinen tilikauden tulos (liukuva 12kk), %				130,5 %	152,1 %		231,0 %
Nettovelka				528,8	336,3	57,2 %	446,7
Nettovelka/vertailukelpoinen EBITDA (liukuva 12kk), suhdeluku				2,81	2,07	36,1 %	2,54
Omavaraisuusaste, %				46 %	50 %		47 %
Nettovelkaantumisaste, %				70 %	42 %		54 %
Investoinnit	13,4	12,1	11,0 %	37,2	32,4	15,1 %	50,8
Henkilöstö (FTE), keskimäärin	6 362	5 846	8,8 %	6 474	5 939	9,0 %	6 133

- 1) Vertailukelpoinen liikevaihto ei sisällä valuuttakurssien eikä ostettujen ja myytyjen liiketoimintojen vaikutusta.
- 2) Vuoden 2024 kolmannella neljänneksellä vertailukelpoisuuteen vaikuttavat erät liittyivät pääasiassa Georg Jensenin hankintaan ja organisaatiomuutoksiin.
- 3) EBIT ilman vertailukelpoisuuteen vaikuttavia eriä. Vertailukelpoista EBITiä ei ole oikaistu hankittujen ja luovutettujen liiketoimintojen EBIT-vaikutuksen osalta.
- 4) EBITDA ilman vertailukelpoisuuteen vaikuttavia eriä. Vertailukelpoista EBITDAa ei ole oikaistu hankittujen ja luovutettujen liiketoimintojen EBIT-vaikutuksen osalta.

IFRS:n määrittelemien taloudellisten tunnuslukujen lisäksi Fiskars-konserni julkaisee tiettyjä vaihtoehtoisia tunnuslukuja kuvaamaan paremmin operatiivista liiketoimintaa ja helpottamaan vertailua tilikausien välillä. Näiden laskenta löytyy Fiskarsin-konsernin verkkosivujen sijoittajaosioista (Sijoittajat -> Taloustieto -> Tunnuslukujen laskentakaavat).

Kehitys raportointisegmenteittäin

Milj. euroa	7-9	7-9	Vert.kelp. muutos*	1-9	1-9	Muutos	Vert.kelp. muutos*	2023
	2024	2023		2024	2023			
Liikevaihto								
Konserni	255,9	241,3	6,1 %	819,9	784,0	4,6 %	-6,1 %	1 129,8
Vita	139,2	119,4	16,5 %	395,0	340,8	15,9 %	-8,3 %	555,3
Fiskars	115,2	120,6	-4,5 %	421,4	440,4	-4,3 %	-4,6 %	570,5
Muut	1,5	1,2		3,5	2,8			4,0
Vertailukelpoinen EBIT**								
Konserni	24,3	17,9	35,6 %	68,5	72,6	-5,6 %		110,3
Vita	12,7	16,9	-24,7 %	14,3	27,6	-48,3 %		62,3
Fiskars	13,6	11,1	23,3 %	65,4	66,4	-1,5 %		73,8
Muut	-2,0	-10,0		-11,1	-21,4			-25,8

* Vertailukelpoinen liikevaihto ei sisällä valuuttakurssien eikä ostettujen ja myytyjen liiketoimintojen vaikutusta.

** EBIT ilman vertailukelpoisuuteen vaikuttavia eriä. Vertailukelpoista EBITiä ei ole oikaistu hankittujen ja luovutettujen liiketoimintojen EBIT-vaikutuksen osalta. Vuoden 2024 kolmannen neljänneksen vertailukelpoisuuteen vaikuttavat erät liittyivät pääasiassa Georg Jensenin hankintaan ja organisaatiomuutoksiin.



Konsernin tuloskehitys

FISKARS-KONSERNIN LIIKEVAIHTO HEINÄ-SYYSKUUSSA 2024

Fiskars-konsernin vertailukelpoinen liikevaihto laski 7,3 % ja oli 223,9 milj. euroa (7-9/2023: 241,5). Raportoitu liikevaihto kasvoi 6,1 % ja oli 255,9 milj. euroa.

Vertailukelpoinen liikevaihto laski molemmissa liiketoiminta-alueissa sekä Amerikan ja Aasia-Tyyntenmeren maantieteellisissä segmenteissä, kun alhainen kuluttajaluottamus ja jälleenmyyntiasiakkaiden keskittyminen varastojen hallintaan vaikuttivat edelleen kysyntään. Vertailukelpoinen liikevaihto kasvoi hieman Euroopan maantieteellisessä segmentissä liiketoiminta-alue Fiskarsin ajamana.

Fiskars-konsernin vertailukelpoinen suora kuluttajamyynä laski 3 %, konsernin oman verkkokaupan laskiessa 9 %. Oman myymäläverkoston kehitys oli tasaista. Kiinan verkkokaupan hidastumisen vaikutti osittain konsernin suoraan kuluttajamyynäin kokonaisuudessaan.

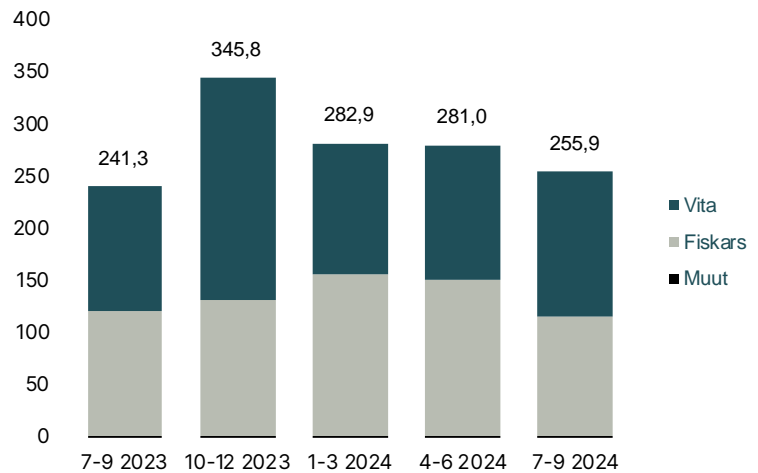
FISKARS-KONSERNIN LIIKEVAIHTO TAMMI-SYYSKUUSSA 2024

Fiskars-konsernin vertailukelpoinen liikevaihto laski 6,1 % ja oli 732,3 milj. euroa (1-9/2023: 779,8). Raportoitu liikevaihto kasvoi 4,6 % ja oli 819,9 milj. euroa.

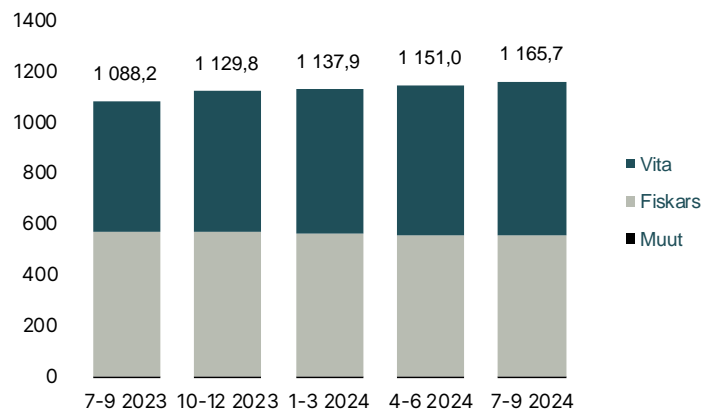
Vertailukelpoinen liikevaihto laski molemmissa liiketoiminta-alueissa sekä kaikissa kolmessa maantieteellisessä segmentissä, kun alhainen kuluttajaluottamus ja jälleenmyyntiasiakkaiden keskittyminen varastojen hallintaan vaikuttivat edelleen kysyntään.

Fiskars-konsernin vertailukelpoinen suora kuluttajamyynä laski 3 %. Sekä konsernin oman verkkokaupan että oman myymäläverkoston vertailukelpoiset liikevaihdot laskivat 3 %. Suoran kuluttajamyynän lasku johtui pääasiassa kauppojen sulkemisesta sekä Kiinan verkkokaupan hidastumisesta.

FISKARS-KONSERNIN RAPORTOITU LIIKEVAIHTO, MILJ. EUROA



FISKARS-KONSERNIN RAPORTOITU LIIKEVAIHTO VIIMEISET 12 KK, MILJ. EUROA



FISKARS-KONSERNIN VERTAILUKELPOINEN EBIT HEINÄ-SYYSKUUSSA 2024

Fiskars-konsernin vertailukelpoinen EBIT kasvoi 24,3 milj. euroon (7-9/2023: 17,9) ja oli 9,5 % (7,4 %) liikevaihdosta. Vertailukelpoinen EBIT laski Vita-liiketoiminta-alueella ja kasvoi Fiskars-liiketoiminta-alueella.

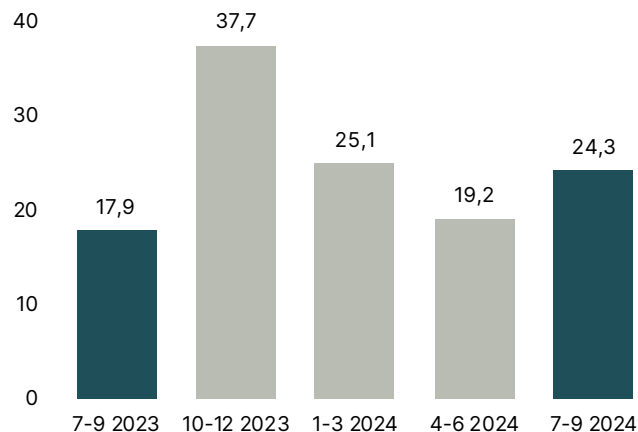
Vertailukelpoinen EBIT kasvoi, kun kaikkien aikojen korkein kolmannen vuosineljänneksen bruttokatemarginaali ja alhaisemmat SG&A-kustannukset pystyivät lieventämään alhaisempien myyntivolyymien vaikutusta.

FISKARS-KONSERNIN VERTAILUKELPOINEN EBIT TAMMI-SYYSKUUSSA 2024

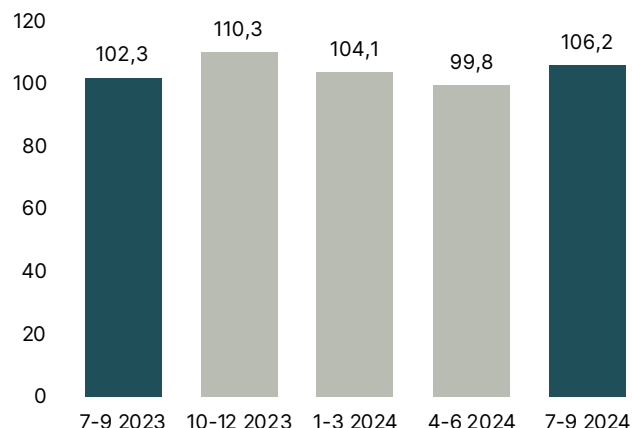
Fiskars-konsernin vertailukelpoinen EBIT oli 68,5 milj. euroa (1-9/2023: 72,6) eli 8,4 % (9,3 %) liikevaihdosta. Vertailukelpoinen EBIT laski kummallakin liiketoiminta-alueella.

Vertailukelpoinen EBIT laski alhaisempien myyntivolyymien seurauksena. Parantunut bruttokatemarginaali ja säästöt edellisvuoden kustannustehokkuusohjelmista kuitenkin lievensivät alhaisempien myyntivolyymien vaikutusta.

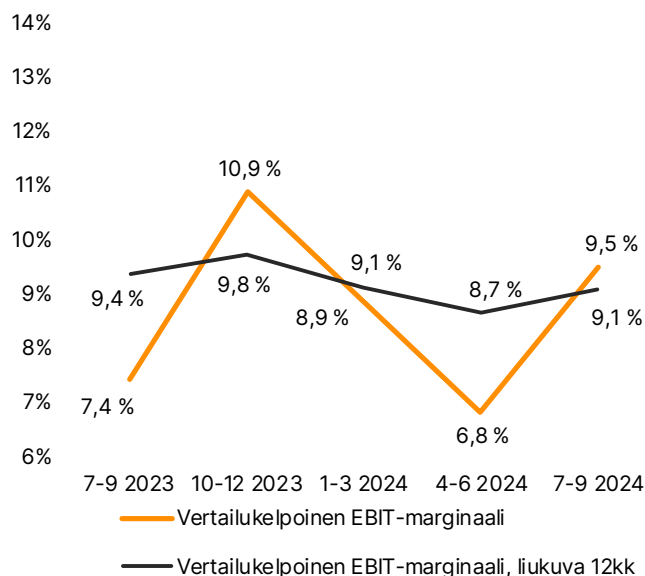
FISKARS-KONSERNIN VERTAILUKELPOINEN EBIT, MILJ. EUROA



FISKARS-KONSERNIN VERTAILUKELPOINEN EBIT VIIMEISET 12 KK, MILJ. EUROA



FISKARS-KONSERNIN VERTAILUKELPOINEN EBIT-MARGINAALI



RAHOITUSERÄT, RAHAVIRTA JA TALOUDELLINEN ASEMA

RAHOITUSERÄT

Milj. euroa	7-9	7-9	1-9	1-9	2023
	2024	2023	2024	2023	
Rahoitustuotot ja -kulut	-5,6	-3,2	-18,4	-13,9	-24,0
Valuuttakurssierot	-1,9	-0,5	-0,1	-3,6	-4,8
Varainhankinnan, valuuttasuojauksen ja vuokrasopimusvelkojen nettokorkokulut	-6,7	-3,7	-19,3	-12,7	-21,2

Rahoitustuotot ja -kulut olivat -5,6 milj. euroa (7-9/2023: -3,2) kolmannella vuosineljänneksellä. Valuuttakurssierojen osuus rahoituseristä oli -1,9 milj. euroa (-0,5). Varainhankinnan, valuuttasuojauksen ja vuokrasopimusvelkojen nettokorkokulut olivat -6,7 milj. euroa (-3,7). Niihin vaikutti nettovelan kasvu Georg Jensen -yritystoston seurauksena.

Tammi-syyskuussa rahoitustuotot ja -kulut olivat -18,4 milj. euroa (1-9/2023: -13,9). Valuuttakurssierojen osuus rahoituseristä oli -0,1 milj. euroa (-3,6). Varainhankinnan, valuuttasuojauksen ja vuokrasopimusvelkojen nettokorkokulut olivat -19,3 milj. euroa (-12,7). Niihin vaikutti nettovelan kasvu Georg Jensen -yritystoston seurauksena.

RAHAVIRTA JA TALOUDELLINEN ASEMA

Milj. euroa, ellei muuta mainittu	7-9	7-9	1-9	1-9	2023
	2024	2023	2024	2023	
Vapaa rahavirta	-16,9	52,9	12,3	107,4	184,9
Liiketoiminnan rahavirta ennen rahoituseriä ja veroja	-2,5	67,9	56,5	146,1	247,5
Investointien rahavirta	-12,3	-11,8	-34,8	-31,5	-169,8
Rahoituksen rahavirta	-25,3	95,9	-88,4	-25,7	-40,0
Rahavarojen muutos	-38,0	146,1	-79,8	73,2	11,1
Nettokäyttöpääoma			302,9	279,8	304,2
Investoinnit	13,4	12,1	37,2	32,4	50,8
Nettovelka			528,8	336,3	446,7
Nettovelka/vertailukelpoinen EBITDA (liukuva 12kk), suhdeluku			2,81	2,07	2,54
Nettovelkaantumisaste, %			70 %	42 %	54 %
Omaravaisuusaste, %			46 %	50 %	47 %

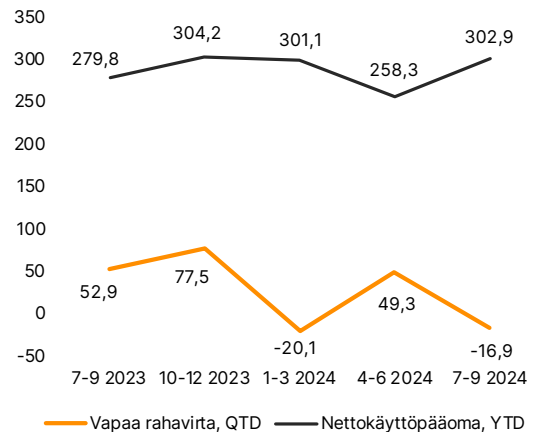
Liiketoiminnan rahavirta ennen rahoituseriä ja veroja laski vuoden 2024 kolmannella neljänneksellä -2,5 milj. euroon (7-9/2023: 67,9). Tammi-syyskuun liiketoiminnan rahavirta ennen rahoituseriä ja veroja laski 56,5 milj. euroon (146,1).

Investoinnit olivat yhteensä 13,4 milj. euroa (12,1) vuoden 2024 kolmannella neljänneksellä ja 37,2 milj. euroa (32,4) tammi-syyskuussa. Investoinnit liittyivät pääasiassa IT:n ja vähittäismyynnin projekteihin.

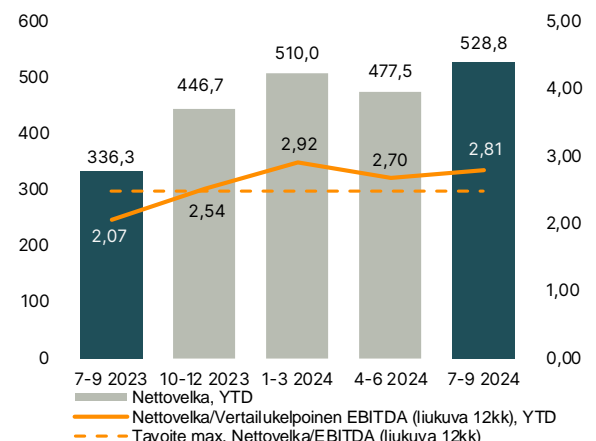
Vuokrasopimusvelat pois lukien lyhytaikaista korollista velkaa oli 96,8 milj. euroa (256,1) ja pitkäaikaista 332,7 milj. euroa (130,2). Lyhytaikainen velka koostui yritystodistuksista, jotka erääntyvät vuonna 2024 ja 2025. Pitkäaikainen velka sisälsi kahdenvälisiä luottoja rahoituslaitoksilta sekä marraskuussa 2023 liikkeeseen lasketun, vastuullisuustavoitteisiin sidotun vakuudettoman joukkovelkakirjalainan Georg Jensen -yritystoston rahoittamiseksi. Vuokrasopimusvelat olivat 146,5 milj. euroa (138,1), joista 114,6 milj. euroa (112,5) oli pitkäaikaista vuokrasopimusvelkaa ja 32,0 milj. euroa (25,5) lyhytaikaista. Vuokrasopimusvelat kasvoivat Georg Jensenin vuokrasopimusten mukaan ottamisen seurauksena.

Fiskars-konsernilla oli 250,0 milj. euroa (250,0) sitovia pitkäaikaisia valmiusluottolimiittejä ja 49,9 milj. euroa (48,4) sitomattomia luottolimiittejä. 400,0 milj. euron yritystodistusohjelma oli käytettävissä pohjoismaisten pankkien kanssa. Sitovia pitkäaikaisia valmiusluottolimiittejä ei ollut käytössä (0,0). Yritystodistusohjelmasta oli käytössä 96,9 milj. euroa (126,1).

FISKARS-KONSERNIN NETTOKÄYTTÖPÄÄOMA JA VAPAA RAHAVIRTA



FISKARS-KONSERNIN NETTOVELKA JA NETTOVELKA/VERTAILUKELPOINEN EBITDA (LIUKUVA 12KK)



TOIMINTAYMPÄRISTÖ TAMMI-SYYSKUUSSA 2024

Alhainen kuluttajaluottamus vaikutti kysyntään negatiivisesti useimmilla konsernin päämarkkinoilla vuoden 2024 tammi-syyskuussa. Jälleenmyyjät olivat yhä harkitsevaisia varastojen kasvattamisen suhteen, mikä vaikutti kysyntään tässä asiakassegmentissä.

Yhdysvaltain talous pysyi sietokykyisenä, mutta kulutus painottui muihin kategorioihin kuin harkinnanvaraisiin tavaroihin.

Kysyntäympäristö Kiinassa oli parempi kuin muilla alueilla ensimmäisellä vuosipuoliskolla. Kasvuvauhti oli kuitenkin tasaantunut vuoden 2023 lopusta lähtien. Kolmannella vuosineljänneksellä Kiinan talouden hidastuminen vaikutti edelleen negatiivisesti kuluttajaluottamukseen maassa.

Punaisenmeren konfliktien jatkuminen sekä poliittiset lakot Suomessa vuoden alussa aiheuttivat joitakin toimintaketjuhäiriöitä. Näillä tapahtumilla ei ollut merkittäviä vaikutuksia Fiskars-konsernille vuoden 2024 tammi-syyskuussa.

Raportointisegmentit

Tämä osavuositarkastus kuvastaa Fiskars-konsernin organisaatorakennetta, joka muodostuu kahdesta liiketoiminta-alueesta: Vita ja Fiskars. Fiskars-konsernin kolme varsinaista raportointisegmenttiä ovat Vita, Fiskars ja Muut. Lisäksi Fiskars-konserni raportoi liikevaihdon kolmen maantieteellisen alueen osalta: Eurooppa, Amerikka ja Aasia-Tyynimeri.

Vita-liiketoiminta-alue tarjoaa premium- ja luksustuotteita kattaus-, lasi-, koru- ja sisustuskategorioissa. Sen brändejä ovat muun muassa Georg Jensen, Iittala, Moomin Arabia, Royal Copenhagen ja Wedgwood.

Fiskars-liiketoiminta-alue koostuu puutarha-, kastelu- ja ulkoilukategorioista sekä askartelu- ja saksikategoriasta ja ruoanlaittokategoriasta. Brändeihin kuuluvat Fiskars ja Gerber.

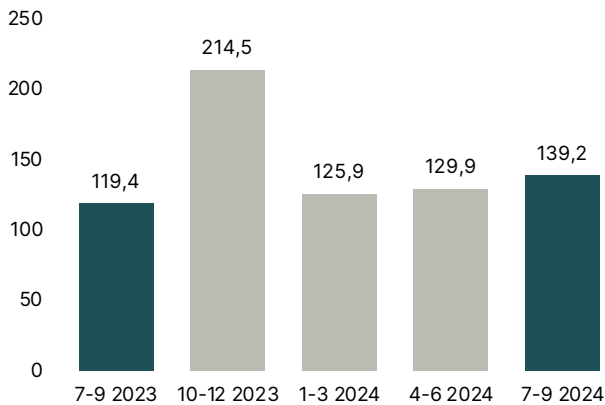
Muut-segmentti sisältää konsernin sijoitukset, kiinteistöyksikön, konsernitoiminnot ja yhteiset toiminnot.

Vita-segmentti

Milj. euroa	7-9	7-9	Muutos	1-9	1-9	Muutos	2023
	2024	2023		2024	2023		
Liikevaihto*	139,2	119,4	16,5 %	395,0	340,8	15,9 %	555,3
Vertailukelpoinen EBIT	12,7	16,9	-24,7 %	14,3	27,6	-48,3 %	62,3
Investoinnit	7,6	6,8	11,9 %	19,7	16,4	20,1 %	26,8

* Vertailukelpoisilla valuuttakursseilla ilman hankintoja ja myyntejä liikevaihto laski 10,1 % vuoden 2024 kolmannella neljänneksellä ja 8,3 % tammi-syyskuussa.

VITA-SEGMENTIN RAPORTOITU LIIKEVAIHTO, MILJ. EUROA



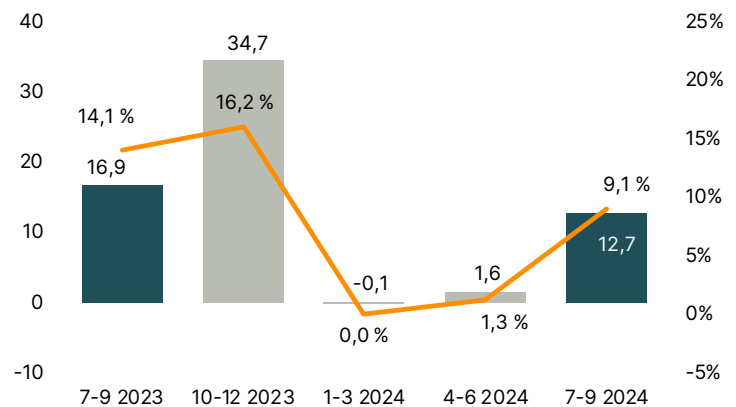
VITA-SEGMENTTI HEINÄ-SYYSKUUSSA 2024

Vita-segmentin raportoitu liikevaihto kasvoi 16,5 % ja oli 139,2 milj. euroa (7-9/2023: 119,4). Vertailukelpoinen liikevaihto laski 10,1 %, sillä alhainen kuluttajasentimentti sekä jälleenmyyntiasiakkaiden harkitsevaisuus varastojen kasvattamisen suhteen vaikuttivat kysyntään. Moomin Arabia ja Royal Copenhagen -brändit kasvoivat.

Suoran kuluttajamyynnin kanavien liikevaihto oli 50 % (45 %) Vitan kokonaisliikevaihdosta.

Vita-segmentin vertailukelpoinen EBIT laski 12,7 milj. euroon (16,9) ja oli 9,1 % liikevaihdosta (14,1 %) johtuen alhaisemmista myyntivolyymeista.

VITA-SEGMENTIN VERTAILUKELPOINEN EBIT (MILJ. EUROA) JA VERTAILUKELPOINEN EBIT-MARGINAALI (%)



VITA-SEGMENTTI TAMMI-SYYSKUUSSA 2024

Vita-segmentin raportoitu liikevaihto kasvoi 15,9 % ja oli 395,0 milj. euroa (1-9/2023: 340,8). Vertailukelpoinen liikevaihto laski 8,3 %, sillä alhainen kuluttajasentimentti sekä jälleenmyyntiasiakkaiden harkitsevaisuus varastojen kasvattamisen suhteen vaikuttivat kysyntään.

Suoran kuluttajamyynnin kanavien liikevaihto oli 50 % (47 %) Vitan kokonaisliikevaihdosta, ylittäen 50 % ensimmäisen kerran vuoden ensimmäisellä vuosineljänneksellä.

Vita-segmentin vertailukelpoinen EBIT laski 14,3 milj. euroon (27,6) ja oli 3,6 % liikevaihdosta (8,1 %) johtuen alhaisemmista myyntivolyymeista. Edellisvuoden tehostamisohjelmista saadut kustannussäästöt lievensivät osin alhaisempien myyntivolyymien vaikutusta. Toisen vuosineljänneksen aikana konserni käynnisti muutoksia litalan ja Rogaskan lasitehtailla tuotantokapasiteetin sopeuttamiseksi alhaisempiin myyntivolyymeihin ja tehtaiden kilpailukyvyyn parantamiseksi.

Georg Jensenin kannattavuus parani merkittävästi historialliseen vaihteluun verrattuna kustannussynergioiden ansiosta.

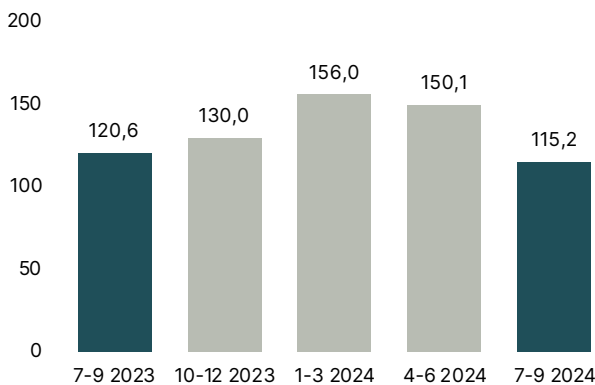


Fiskars-segmentti

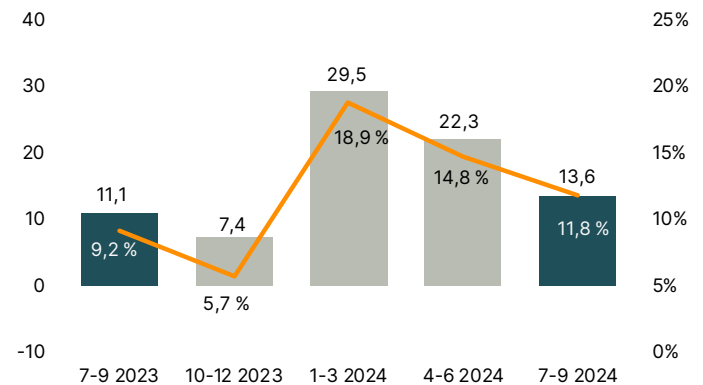
Milj. euroa	7-9 2024	7-9 2023	Muutos	1-9 2024	1-9 2023	Muutos	2023
Liikevaihto*	115,2	120,6	-4,5 %	421,4	440,4	-4,3 %	570,5
Vertailukelpoinen EBIT	13,6	11,1	23,3 %	65,4	66,4	-1,5 %	73,8
Investoinnit	4,8	4,9	-0,3 %	14,7	13,3	10,7 %	20,0

* Vertailukelpoisilla valuuttakursseilla ilman hankintoja ja myyntejä liikevaihto laski 4,9 % vuoden 2024 kolmannella neljänneksellä ja 4,6 % tammi-syyskuussa.

FISKARS-SEGMENTIN RAPORTOITU LIIKEVAIHTO, MILJ. EUROA



FISKARS-SEGMENTIN VERTAILUKELPOINEN EBIT (MILJ. EUROA) JA VERTAILUKELPOINEN EBIT-MARGINAALI (%)



FISKARS-SEGMENTTI HEINÄ-SYYSKUUSSA 2024

Fiskars-segmentin raportoitu liikevaihto laski 4,5 % ja oli 115,2 milj. euroa (7-9/2023: 120,6). Vertailukelpoinen liikevaihto laski 4,9 % johtuen hitaasta loppumyynnistä ja jälleenmyyntiasiakkaiden harkitsevaisuudesta varastojen kasvattamisen suhteen. Laskua kompensoi osin kampanjoiden vauhdittama kasvu Saksassa ja Pohjoismaissa, missä kasvua vauhdittivat osittain lumityökalujen tilaukset ja jakelun laajeneminen.

Fiskars-segmentin vertailukelpoinen EBIT kasvoi 13,6 milj. euroon (11,1) ja oli 11,8 % (9,2 %) liikevaihdosta. Vertailukelpoinen EBIT kasvoi, kun kaikkien aikojen korkein kolmannen vuosineljänneksen bruttokatemarginaali ja alhaisemmat SG&A-kustannukset pystyivät lieventämään alhaisempien myyntivolyymien vaikutusta.

FISKARS-SEGMENTTI TAMMI-SYYSKUUSSA 2024

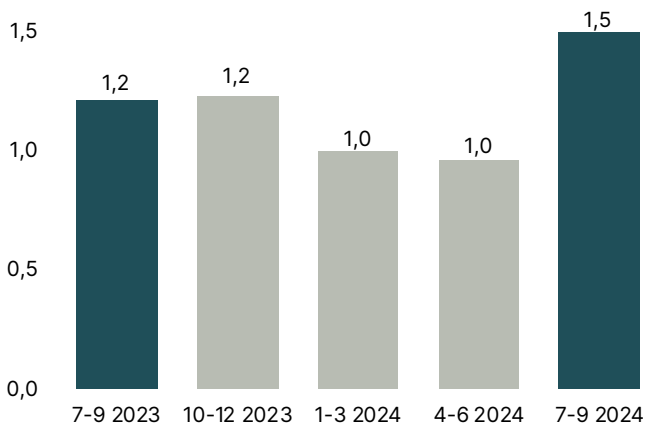
Fiskars-segmentin raportoitu liikevaihto laski 4,3 % ja oli 421,4 milj. euroa (1-9/2023: 440,4). Vertailukelpoinen liikevaihto laski 4,6 % johtuen hitaasta loppumyynnistä sekä jälleenmyyntiasiakkaiden harkitsevaisuudesta varastojen kasvattamisen suhteen. Fiskars-segmentin vertailukelpoinen EBIT laski 65,4 milj. euroon (66,4) ja oli 15,5 % (15,1 %) liikevaihdosta. Parantunut bruttokatemarginaali sekä tarkka kustannusten hallinta kompensoivat myyntivolyymien laskua.



Muut-segmentti

Milj. euroa	7-9	7-9	1-9	1-9	2023
	2024	2023	2024	2023	
Liikevaihto	1,5	1,2	3,5	2,8	4,0
Vertailukelpoinen EBIT	-2,0	-10,0	-11,1	-21,4	-25,8
Investoinnit	1,0	0,5	2,9	2,7	4,0

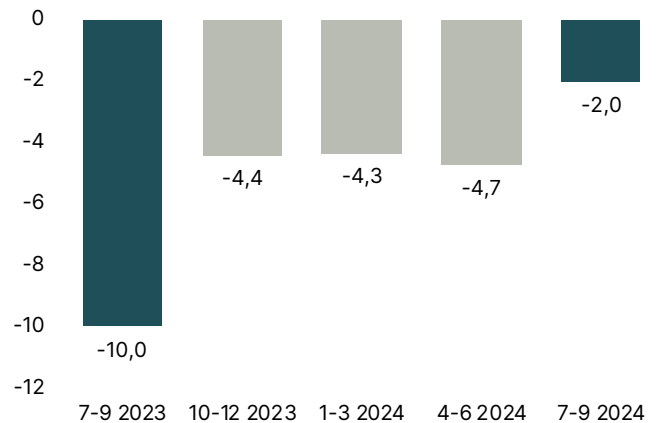
MUUT-SEGMENTIN RAPORTOITU LIIKEVAIHTO, MILJ. EUROA



MUUT-SEGMENTTI HEINÄ-SYYSKUUSSA 2024

Muut-segmentin raportoitu liikevaihto oli 1,5 milj. euroa (7-9/2023: 1,2) ja se koostui puunmyynnistä sekä vuokratuloista. Muut-segmentin vertailukelpoinen EBIT oli -2,0 milj. euroa (-10,0). Vertailukelpoinen EBIT parani osittain edellisen vuoden matalan vertailutason myötä ja osittain ajoitusten ansiosta.

MUUT-SEGMENTIN VERTAILUKELPOINEN EBIT (MILJ. EUROA)



MUUT-SEGMENTTI TAMMI-SYYSKUUSSA 2024

Muut-segmentin raportoitu liikevaihto oli 3,5 milj. euroa (1-9/2023: 2,8) ja se koostui puunmyynnistä sekä vuokratuloista. Muut-segmentin vertailukelpoinen EBIT oli -11,1 milj. euroa (-21,4). EBITin paranemiseen vertailukaudesta vaikutti vähäisempi ulkoisten palveluiden käyttö.



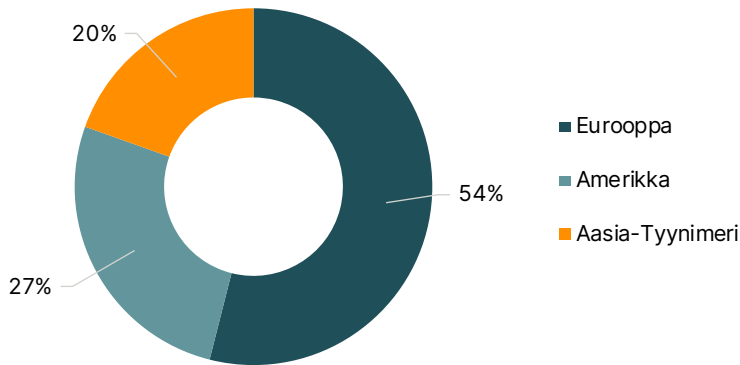
Liikevaihdon maantieteellinen jakauma

Milj. euroa	7-9	7-9	Muutos	Vert.kelp.	1-9	1-9	Muutos	Vert.kelp.	2023
	2024	2023		muutos*	2024	2023		muutos*	
Eurooppa	138,7	117,3	18,2 %	1,0 %	408,1	371,8	9,8 %	-4,0 %	552,2
Amerikka	68,1	80,5	-15,3 %	-17,4 %	258,2	275,2	-6,2 %	-8,0 %	362,4
Aasia-Tyynimeri	50,2	42,2	19,0 %	-5,6 %	154,8	133,5	15,9 %	-4,7 %	211,3
Kohdistamattomat **	-1,1	1,2			-1,2	3,5			3,9
Konserni yhteensä	255,9	241,3	6,1%	-7,3%	819,9	784,0	4,6%	-6,1%	1 129,8

* Vertailukelpoinen liikevaihto ei sisällä valuuttakurssien eikä ostettujen ja myytyjen liiketoimintojen vaikutusta.

** Maantieteellisesti kohdistamattomat valuuttakurssierot.

FISKARS-KONSERNIN RAPORTOIDUN LIIKEVAIHDON MAANTIETEELLINEN JAKAUMA TAMMI-SYYSKUUSSA 2024



LIIKEVAIHDON MAANTIETEELLINEN JAKAUMA HEINÄ-SYYSKUUSSA 2024

Raportoitu liikevaihto kasvoi Euroopassa 18,2 % ja oli 138,7 milj. euroa (7-9/2023: 117,3). Vertailukelpoinen liikevaihto kasvoi 1,0 % Saksan ja Pohjoismaiden ansiosta. Vertailukelpoinen liikevaihto laski muualla Manner-Euroopassa ja Isossa-Britanniassa.

Amerikassa raportoitu liikevaihto laski 15,3 % ja oli 68,1 milj. euroa (80,5). Vertailukelpoinen liikevaihto laski 17,4 %.

Raportoitu liikevaihto kasvoi Aasian ja Tyynenmeren alueella 19,0 % ja oli 50,2 milj. euroa (42,2). Vertailukelpoinen liikevaihto laski 5,6 % osin Kiinan laskun myötä. Kiinassa vertailukelpoinen liikevaihto laski 13 %.

LIIKEVAIHDON MAANTIETEELLINEN JAKAUMA TAMMI-SYYSKUUSSA 2024

Raportoitu liikevaihto kasvoi Euroopassa 9,8 % ja oli 408,1 milj. euroa (1-9/2023: 371,8). Vertailukelpoinen liikevaihto laski 4,0 %. Vertailukelpoinen liikevaihto kasvoi Pohjoismaiden alueella, ja laski Manner-Euroopassa ja Isossa-Britanniassa.

Amerikassa raportoitu liikevaihto laski 6,2 % ja oli 258,2 milj. euroa (275,2). Vertailukelpoinen liikevaihto laski 8,0 %.

Raportoitu liikevaihto kasvoi Aasian ja Tyynenmeren alueella 15,9 % ja oli 154,8 milj. euroa (133,5). Vertailukelpoinen liikevaihto laski 4,7 %. Kiinassa vertailukelpoinen liikevaihto kasvoi 3 %, mikä osin kompensoi liikevaihdon laskua muualla.



Kuluttajien arki

INNOVATIIVISTA KASVUA

Vuoden 2024 kolmannella vuosineljänneksellä **Georg Jensen** laajensi valikoimaansa uuteen kategoriaan lanseeraamalla vedenkeittimen ja leivänpaahtimen Bernadotte-kokoelmassaan. Uusien Bernadotte-keittölaitteiden muotoilu perustuu Sigvard Bernadotten töihin. Hän oli Ruotsin prinssi ja Georg Jensenin läheinen yhteistyökumppani.

Wedgwood laajensi valikoimaansa uuteen asiakassegmenttiin lanseeraamalla lemmikkien omistajille korkealaatuisesta posliinista valmistettuja lemmikkien ruokakuppeja Florentine-kuviolla kuudessa eloisassa värissä. Jokainen tuote on saatavana sekä pienessä että suuressa koossa.

Moomin Arabia toi markkinoille uuden tekstiilikokoelman, johon kuuluu myös yhteensopivia keraamisia esineitä.

JAKELU JA SUORA KULUTTAJAMYynti

Moomin Arabia käynnisti uuden jakeluhankkeen lanseeraamalla rajoitetun erikoiskokoelman, jota myydään vain K-ruokakaupoissa ja K-Citymarketin verkkokaupassa. Retrohenkiseen kokoelmaan kuuluu mukeja, kulhoja ja kannu sekä keittiötarvikkeita.

Moomin Arabia lanseerasi elokuussa Muumin päivän mukien sarjassa uuden mukin nimeltään Kevät. Sitä valmistettiin rajoitettu erä, ja se myytiin loppuun brändin verkkokaupassa julkaisupäivänä.

Wedgwood ja **Georg Jensen** laajensivat suoraa kuluttajamyyntiä Kiinassa avaamalla uudet myymälät vuosineljänneksen aikana. Kiinassa on avattu tänä vuonna yhteensä viisi uutta myymälää.

EDISTYKSELLISTÄ MUOTOILUA

Royal Copenhagen toi arkistoidun Emerald Green -värin takaisin kokoelmiinsa. Emerald Green -kokoelmissa koristelu on maalattu lasituksen päälle, mikä vaatii enemmän aikaa, ylimääräisiä polttoja ja erikoistaitoja verrattuna tavanomaiseen menetelmään, jossa koristelu maalataan lasituksen alle.

Iittala lanseerasi syksyn ja talven 2024 kokoelmansa. Kaamos-kokoelmassa on sekä arkistomalleja että uusia esineitä. Kokoelmaan kuuluu esimerkiksi syvävihreä Aalto-maljakko, joka on valmistettu suomalaisesta hiekasta ja suupuhallettu perinteiseen puumuottiin.

Vuonna 2024 **Fiskars**-brändi juhlistaa 375-vuotista historiaansa lanseeraamalla rajoitetun määrän erikoiseriä ikonisimmista tuotteistaan.

Vuosineljänneksen aikana Fiskars Lab lanseerasi Norden-kirveestä erikoiserän, jonka kuvio on saanut innoituksensa Fiskarsin kylän läpi kulkevan Fiskarsinjoen muodosta. Fiskarsin kylä on konsernin syntypaikka. Kirveessä yhdistyvät tasapaino, edistyskellinen muotoilu sekä korkealaatuisesta hiilliteräksestä valmistettu erittäin terävä terä.


ROYAL COPENHAGENIN EMERALD-KOKOELMA



GEORG JENSENIN KODIN ELEKTRONIIKKA



FISKARS 375-JUHLAVUODEN KIRVES



STRATEGIA JA TALOUDELLISET TAVOITTEET

Fiskars-konsernin marraskuussa 2021 julkistettu kasvustrategia määrittää strategiset valinnat, jotka ohjaavat Fiskars-konsernin terveen organisen kasvun polulle ja parantavat kannattavuutta.

Fiskars-konserni keskittyy voittaviin brändeihin, kanaviin ja maihin.

- Voittavat brändit: Keskitämme panostuksemme voittavien brändiemme edistämiseen. Tämä perustuu selkeästi jäseneltyyn valikoimaan, jossa jokaisella brändillä on nykyiseen tarpeeseen ja potentiaaliin perustuva selkeästi määritetty asema.
- Voittavat kanavat: Jatkamme suoran kuluttajamyynnin kanavamme vahvistamista ja panostamme samalla tukkumyynnin kumppanisuhteisiin.
- Voittavat maat: Keskitymme maihin, joissa on suuri kasvupotentiaali ja joissa olemme jo vahvasti läsnä.

Strategia koostuu neljästä kasvuajurista, jotka ovat kaupallinen erinomaisuus, suora kuluttajamyyni, Yhdysvallat ja Kiina. Näiden ajurien odotetaan muuttavan ja uudistavan Fiskars-konsernia kaikissa brändeissä, kanavissa ja maissa. Strategian neljä kasvun mahdollistajaa ovat ihmiset, digitaalisuus, innovaatio ja muotoilu sekä vastuullisuus. Nämä mahdollistajat ovat Fiskars-konsernin perusta, ja ne kaikki ovat ratkaisevan tärkeitä kasvustrategian toteutukselle.

Fiskars-konserni ilmoitti 2023 marraskuussa pitämässään pääomamarkkinapäivässä, että se jatkaa muutosprosessiaan ja täsmentää samalla strategian toteutusta. Konserni on terävöittänyt valikoimanhallinnan logiikkaa nopeuttaakseen yhtiön profiiliin kehittämistä ja määrittänyt selkeän roolin kullekin brändille. Fiskars-konserni haluaa edistää esimerkiksi Royal Copenhagen-, Wedgwood- ja Georg Jensen -brändejä, jotka ovat luksukseen asemoituneita ja joilla on vahva läsnäolo suoran kuluttajamyynnin kanavissa. Konserni on myös yksinkertaistanut toimintatapaansa monin tavoin, jotta tiimit voivat toteuttaa strategiaa nopeammin.

Strategian toteutusta käsitellään neljännesvuosittain Fiskars-konsernin taloudellisissa raporteissa, joissa seurataan kasvuajurien edistystä. Vuoden 2024 tammi-syyskuun kehitystä katsottaessa bruttokatemarginaali, joka on Fiskars-konsernin kaupallisen erinomaisuuden keskeinen suorituskyky mittari, parani 170 peruspistettä. Vertailukelpoinen suora kuluttajamyyni laski 3 %, mikä johtui pääasiassa myymälöiden sulkemisista sekä Kiinan verkkokaupan hidastumisesta. Kokonaisuudessaan vertailukelpoinen liikevaihto Kiinassa kasvoi 3 %. Yhdysvalloissa vertailukelpoinen liikevaihto laski 8 %, kun jälleenmyyntiasiakkaiden harkitsevaisuus varastojen suhteen vaikutti edelleen kysyntään.

Fiskars-konsernilla on neljä taloudellista tavoitetta. Vertailukelpoisuuden varmistamiseksi yhtiö raportoi rahavirta- ja nettovelka/EBITDA-tavoitteen ilman

vertailukelpoisuuteen vaikuttavia eriä (IAC) vuoden 2023 viimeisestä neljänneksestä lähtien. Georg Jensen -yritystoston hankintamenolaskelma lisää vertailukelpoisuuteen vaikuttavia eriä vuoden 2024 kolmanteen vuosineljännekseen asti. Tietoa tavoitteista ja konsernin edistymisestä niiden saavuttamisessa on esitetty seuraavassa taulukossa.

Edistyminen taloudellisissa tavoitteissa:

KPI-mittari	Tavoite	Viimeiset 12 kk	Viimeiset 3 vuotta
Liikevaihto	Vuosittainen orgaaninen valuuttaneutraali noin 5 %:n kasvu	-4,4 %	-3,2 %
EBIT	Vertailukelpoinen EBIT-marginaali noin 15 % vuoden 2025 loppuun mennessä	9,1 %	10,9 %
Rahavirta	Vapaa rahavirta/ tilikauden tulos ilman vertailukelpoisuuteen vaikuttavia eriä ≥ 80 %	131 %	55 %
Tase	Nettovelka / EBITDA (liukuva 12 kk) ilman vertailukelpoisuuteen vaikuttavia eriä $\leq 2,5$	2,8X	2,1X

GEORG JENSENIN HANKINTAMENOLASKELMA TÄYSIN VIIMEISTELTY

Fiskars-konserni ilmoitti 1. lokakuuta 2023, että se oli saattanut päätökseen tunnetun tanskalaisen luksuslifestylebrändi Georg Jensenin oston hankkimalla 100 % Georg Jensen Investment ApS:n osakkeista. Fiskars-konserni ilmoitti 9. tammikuuta 2024, että se oli saanut päätökseen tähän yritystoston liittyvän hankintamenolaskelman, ja että se kirjaa yritystoston negatiivista liikearvoa.

Hankintamenolaskelma oikaistiin IFRS 3 -standardin mukaisesti vuosi yritystoston päätökseen saattamisen jälkeen, 30. syyskuuta 2024. Alkuperäiseen hankintamenolaskelmaan tehdyt muutokset liittyivät pääasiassa veroliitännäisiin varoihin ja velkoihin.

Päivitetyn hankintamenolaskelman perusteella Fiskars-konserni kirjasi 19,4 miljoonan euron negatiivisen liikearvon. Alun perin kirjattu ja 9. tammikuuta 2024 ilmoitettu negatiivinen liikearvo oli 25,4 miljoonaa euroa.

Georg Jensen-yritystoston liittyvä hankintamenolaskelma on nyt täysin viimeistely ja varaston käyvän arvon korotuksen vapautus, joka raportoitii vertailukelpoisuuteen vaikuttavina erinä, saatiin päätökseen kolmannen vuosineljänneksen loppuun mennessä.

VASTUULLISUUS

Fiskars-konsernin ESG-strategiassa on kaksi sitoumusta, jotka ohjaavat yhtiön kaikkea toimintaa: "edistyksestä muotoilua kertakäyttökulttuuria vastaan" ja "teemme arjesta ainutkertaista". Nämä



sitoumukset ja alla kuvatut viisi ESG-tavoitetta ohjaavat yhtiön tietä kestäväan kasvuun.

Vuoden 2024 kolmannen neljänneksen aikana Fiskars-konserni saavutti toimittajien sitouttamistavoitteensa etuajassa: ostomääräisesti yli 60 prosentilla tavaroiden ja palvelujen toimittajista on nyt tieteeseen perustuvat tavoitteet.

Vastuullisuustavoite: Suurin osa Fiskars-konsernin liikevaihdosta tulee kiertotalouden mukaisista tuotteista ja palveluista vuoteen 2030 mennessä

Fiskars-konserni on integroinut kiertotalouden innovointiprosesseihin, uuden liiketoiminnan kehittämiseen ja materiaalivalintoihin. Yhtiö etsii uusia mahdollisuuksia pitää tuotteet ja materiaalit kierrossa sen sijaan, että ne heitettäisiin pois.

Kiertotalouden mukaisten tuotteiden suunnittelussa Fiskars-konserni pyrkii laajentamaan kierrätettyjen, uusiutuvien ja uudelleenkierrätettyjen materiaalien käyttöä ja priorisoimaan tuotteiden pitkäikäisyyttä, korjattavuutta ja kierrätettävyyttä. Fiskars-brändi lanseerasi kolmannella vuosineljänneksellä uuden Functional Form ReNew -saksimalliston. Saksien terävät terät on valmistettu kierrätetystä ruostumattomasta teräksestä ja kestävät kädensijat kierrätetyn muovin ja lasikuidun seoksesta. Lisäksi Georg Jensen toi markkinoille uusia koruja, joissa hyödynnetään kierrätettyä hopeaa ja kultaa. Tammi-syyskuussa 2024 konsernin liikevaihdosta 24 % tuli kiertotalouden mukaisista tuotteista ja palveluista (1-9/2023: 8 %).

Vastuullisuustavoite: Konsernin omien toimintojen kasvihuonekaasupäästöjä (Scope 1 ja 2) vähennetään 60 % vuoden 2017 tasosta vuoteen 2030 mennessä

Fiskars-konsernin tavoitteena on vähentää kasvihuonekaasupäästöjään toimintaa tehostamalla ja investoimalla uusiutuvaan energiaan. Tammi-syyskuussa Scope 1- ja Scope 2 -kasvihuonekaasupäästöt kasvoivat 3 % tammi-syyskuusta 2023 ja vähenivät 54 % vuoden 2017 lähtötasosta. Keskeinen syy päästöjen kasvuun vertailukaudesta oli se, että vuonna 2023 konsernin tuotantotasot olivat alhaisemmat kuin tänä vuonna.

Konserni on myös asettanut tavoitteeksi vähentää kuljetus- ja jakelutoimintojen (Scope 3) kasvihuonekaasupäästöjä 30 % vuoteen 2030 mennessä vuoden 2018 tasoon verrattuna. Tämän tavoitteen edistymisestä raportoidaan kerran vuodessa. Tavoite oli ylitetty vuoden 2023 lopussa: päästöt olivat vähentyneet 46 % perusvuoteen verrattuna. Tämä väheneminen johtui kuitenkin pääasiassa myynti- ja tuotantovolyymien laskusta, joten työ kuljetusten päästöjen vähentämiseksi jatkuu.

Vastuullisuustavoite: Ostomääräisesti 60 prosentilla Fiskars-konsernin tavarantoimittajista on

tieteeseen perustuvat tavoitteet vuoteen 2024 mennessä

Fiskars-konserni on sitoutunut vähentämään päästöjä arvoketjussa ja tukemaan toimittajia tieteeseen perustuvien tavoitteiden asettamisessa. Tavoitteena on, että ostomääräisesti 60 %:lla yhtiön tavarantoimittajista on tieteeseen perustuvat tavoitteet vuoteen 2024 mennessä. Fiskars-konserni saavutti ja ylitti tavoitteensa etuajassa kolmannen vuosineljänneksen loppuun mennessä: noin 61 % (30.6.2024: 58 %) yhtiön raaka-aineiden, komponenttien ja valmiiden tuotteiden toimittajista oli asettanut tieteeseen perustuvat tavoitteet. Osuus on laskettu vuoden 2023 ostomäärien perusteella.

Vastuullisuustavoite: Nolla poissaoloihin johtavaa tapaturmaa (LTAF) vuoteen 2030 mennessä.

Turvallinen työpaikka on Fiskars-konsernin keskeisiä prioriteetteja. Tavoitteena vuodelle 2030 on nolla tapaturmaa ja nolla poissaoloihin johtavaa tapaturmaa (LTAF-tapaturmataajuus: vähintään yhden työpäivän poissaoloon johtavat tapaturmat miljoonaa työtuntia kohti) urakoitsijat mukaan lukien. Tammi-syyskuussa 2024 LTAF-tapaturmataajuus pieneni 39 % ja oli 2,8 (1-9/2023: 4,6). Tapaturmien määrä väheni 13 % tammi-syyskuuhun 2023 verrattuna. Vuosineljänneksen aikana Fiskars-konserni jatkoi aiemmin tänä vuonna lanseeratun uuden terveys- ja turvallisuusstrategiansa toteuttamista. Fiskars-konserni järjesti myös seitsemännen vuosittaisen turvallisuusviikkonsa teemalla "We Care: Building Safety Together". Tapahtuman tavoitteena on vahvistaa turvallisuuskulttuuria koko organisaatiossa. Kaikissa toimipaikoissa, myymälöissä ja toimistoissa käynnistetään aloitteita, joilla parannetaan turvallisuutta työpaikoilla.

Vastuullisuustavoite: Yrityksenä maailman parhaan 10 %:n joukossa osallisuuden kokemuksen osalta

Fiskars-konsernin tavoitteena on luoda avoin ja osallistava työympäristö, jossa kaikki voivat kasvaa, osallistua mielekkäästi ja tuntea kuuluvansa. Fiskars-konsernin tavoitteena on olla yrityksenä maailman parhaan 10 %:n joukossa osallisuuden kokemuksen osalta. Tällä hetkellä maailmanlaajuinen vertailupistemäärä on 81 (pistemäärä päivitetään kuuden kuukauden välein uusimmilla tiedoilla, ja se voi muuttua maailmanlaajuisen vertailukohtan kehityksen mukaan). Toisen vuosineljänneksen aikana konsernin kaikilta työntekijöiltä kerätty osallisuuden kokemuksen pistemäärä oli 77.

Kolmannella vuosineljänneksellä Fiskars-konserni alkoi julkaista kuukausittaista In The Loop -uutiskirjettä, joka tarjoaa tärkeitä päivityksiä, resursseja ja kasvumahdollisuuksia työntekijöille. Uutiskirje edistää monimuotoisuutta Fiskars-konsernissa esittelemällä työntekijöitä eri toimistoista, myymälöistä ja operatiivisista toiminnoista.



TUOTEKEHITYS

Konsernin tuotekehityskulut olivat vuoden 2024 kolmannella vuosineljänneksellä 4,7 milj. euroa (7-9/2023: 4,3) eli 1,8 % liikevaihdosta (1,8 %).

Tuotekehityskulut olivat tammi-syyskuussa 14,4 milj. euroa (1-9/2023: 14,8), eli 1,8 % liikevaihdosta (1,9 %).

HENKILÖSTÖ

Fiskars-konsernin palveluksessa oli kolmannella vuosineljänneksellä keskimäärin 6 362 (7-9/2023: 5 846) kokoaikaista vastaavaa työntekijää. Vuosineljänneksen lopussa konsernin palveluksessa oli 6 836 työntekijää (6 191). Työntekijöiden määrä kasvoi Georg Jensenin hankinnan myötä.

MUUTOKSET JOHDOSSA

Tammi-syyskuussa 2024 Fiskars-konserni ilmoitti seuraavasta muutoksesta johtoryhmässä:

Fiskars-konserni ilmoitti 31.1.2024 lopettavansa konsernitason roolin Myyntijohtaja, Eurooppa ja Aasian ja Tyynenmeren alue (pl. Kiina). Tämän muutoksen johdosta Gennady Jilinski lopetti johtoryhmässä ja lähti yhtiöstä.

SÄÄSTÖT VUONNA 2023 PÄÄTÖKSEEN SAADUISTA TEHOSTAMISOHJELMISTA

Fiskars-konserni sai vuonna 2023 päätökseen tehostamisohjelmia, joita tehtiin erityisesti liiketoiminta-alueissa sekä globaalissa hankintaketjuorganisaatiossa. Ohjelmien arvioitiin johtavan kokonaisuudessaan noin 55 milj. euron säästöihin, joista suurin osa toteutuisi vuonna 2024. Tehdyistä tehostamisohjelmista saatavien säästöjen odotetaan tukevan EBITiä, vaikka palkkainflaatio tulee osittain kumoamaan niiden vaikutusta

VUODEN 2024 VARSINAISEN YHTIÖKOKOUKSEN PÄÄTÖKSET

Fiskars Oyj Abp:n varsinainen yhtiökokous pidettiin 13.3.2024 Helsingin Messukeskuksessa, Kokoussiivessä (osoite: Rautatieläisenkatu 3, Helsinki). Yhtiökokous vahvisti tilinpäätöksen tilikaudelta 2023 ja myönsi vastuuvapauden hallituksen jäsenille ja toimitusjohtajalle.

Taseen osoittaman voiton käyttäminen ja osingonmaksu

Varsinainen yhtiökokous päätti hallituksen ehdotuksen mukaisesti, että 31.12.2023 päättyneeltä tilikaudelta maksetaan osinkoa 0,82 euroa osakkeelta. Osinko maksettiin kahdessa erässä. Ensimmäisen erän 0,41 euroa osakkeelta osingon irtoamispäivä oli 14.3.2024 ja se maksettiin osakkeenomistajalle, joka oli

osingonmaksun täsmäytyspäivänä 15.3.2024 merkittynä Euroclear Finland Oy:n pitämään yhtiön osakasluetteloon. Tämän erän osinko maksettiin 22.3.2024.

Toinen erä 0,41 euroa osakkeelta maksettiin syyskuussa 2024. Toinen erä maksettiin osakkeenomistajalle, joka oli osingonmaksun täsmäytyspäivänä merkitty Euroclear Finland Oy:n pitämään osakasluetteloon. Hallitus päätti 12.9.2024 pidetyssä kokouksessaan osingonmaksun toisen erän täsmäytyspäivän sekä osingonmaksupäivän. Osingon irtoamispäivä oli 13.9.2024, osingon täsmäytyspäivä 16.9.2024 ja osingon maksupäivä 23.9.2024.

Toimielinten palkitsemisraportti

Varsinainen yhtiökokous vahvisti toimielinten palkitsemisraportin.

Hallituksen valinta ja palkkiot

Yhtiön hallituksen jäsenmääräksi vahvistettiin kahdeksan (8). Hallituksen jäseniksi valittiin uudelleen Albert Ehrnrooth, Paul Ehrnrooth, Louise Fromond, Julia Goldin, Carl-Martin Lindahl, Volker Lixfeld ja Jyri Luomakoski. Hallituksen uudeksi jäseneksi valittiin Susan Repo. Hallituksen jäsenten toimikausi päättyy vuoden 2025 varsinaiseen yhtiökokoukseen.

Varsinainen yhtiökokous päätti, että hallituksen jäsenille maksetaan vuosipalkkiona 70 000 euroa, hallituksen varapuheenjohtajalle 105 000 euroa ja hallituksen puheenjohtajalle 140 000 euroa.

Tämän lisäksi hallituksen ja hallituksen muiden valiokuntien kuin tarkastusvaliokunnan kokouksista maksetaan kokouspalkkio, joka on 750 euroa kokoukselta, johon osallistuminen edellyttää matkustamista enintään yhdessä (1) maassa ja 2 000 euroa kokoukselta, johon osallistuminen edellyttää kansainvälistä matkustamista. Hallituksen ja valiokuntien puheenjohtajille maksetaan kokouspalkkio, joka on 1 500 euroa kokoukselta, johon osallistuminen edellyttää matkustamista enintään yhdessä (1) maassa ja 2 000 euroa kokoukselta, johon osallistuminen edellyttää kansainvälistä matkustamista.

Hallituksen tarkastusvaliokunnan kokouksista maksetaan kokouspalkkio, joka on 1 000 euroa kokoukselta, johon osallistuminen edellyttää matkustamista enintään yhdessä (1) maassa ja 2 250 euroa kokoukselta, johon osallistuminen edellyttää kansainvälistä matkustamista. Tarkastusvaliokunnan puheenjohtajalle maksetaan 2 500 euroa kokoukselta.

Per capsulam tai puhelinyhteyksien välityksellä pidettävistä hallituksen/valiokuntien kokouksista päätettiin maksaa kokouspalkkio, joka hallituksen ja kyseisten valiokuntien puheenjohtajien osalta ei eroa heille muutoin maksettavista palkkioista, mutta joka on 750 euroa/kokous hallituksen/valiokuntien jäsenille.

Hallituksen jäsenille korvataan lisäksi matka- ja muut kulut, jotka ovat syntyneet heidän hoitaessaan yhtiön asioita.



Tilintarkastajan valinta ja palkkio

Tilintarkastajaksi valittiin uudestaan tilintarkastusyhteisö Ernst & Young Oy toimikaudeksi, joka päättyy vuoden 2025 varsinaisen yhtiökokouksen päättyessä. Ernst & Young Oy on ilmoittanut, että KHT Kristina Sandin tulee toimimaan päävastuullisena tilintarkastajana. Tilintarkastajalle päätettiin maksaa palkkio hallituksen hyväksymän kohtuullisen laskun mukaan.

Ernst & Young Oy toimii osakeyhtiön muuttamisesta annetun lain (1252/2023) mukaisesti myös yhtiön kestävyysraportoinnin varmentajana tilikaudella 2024. Ernst & Young Oy:lle maksetaan tästä tehtävästä palkkio hallituksen hyväksymän kohtuullisen laskun mukaan.

Hallituksen valtuutukset

Hallituksen valtuuttaminen päättämään omien osakkeiden hankkimisesta ja/tai pantiksi ottamisesta

Varsinainen yhtiökokous päätti valtuuttaa hallituksen päättämään omien osakkeiden hankkimisesta ja/tai pantiksi ottamisesta. Valtuutuksen nojalla hankittavien ja/tai pantiksi otettavien omien osakkeiden lukumäärä on yhteensä enintään 4 000 000 osaketta. Omia osakkeita voidaan hankkia yhdessä tai useammassa erässä, yhtiön vapaata omaa pääomaa käyttäen.

Omia osakkeita voidaan hankkia Nasdaq Helsinki Oy:n järjestämässä julkisessa kaupankäynnissä muodostuneeseen hankintahetken markkinahintaan.

Yhtiön omia osakkeita voidaan hankkia yhtiön pääomarakenteen kehittämiseksi, käytettäväksi vastikkeena yrityskaupoissa tai teollisissa järjestelyissä sekä osana yhtiön kannustinjärjestelmää sekä muutoin edelleen luovutettavaksi, yhtiöllä pidettäväksi tai mitätöitäväksi.

Hallitus päättää kaikista muista omien osakkeiden hankkimiseen ja/tai pantiksi ottamiseen liittyvistä ehdoista. Yhtiön omia osakkeita voidaan valtuutuksen nojalla hankkia muuten kuin osakkeenomistajien omistamien osakkeiden suhteessa (suunnattu hankkiminen).

Valtuutus on voimassa 30.6.2025 asti ja se päätti varsinaisen yhtiökokouksen 15.3.2023 hallitukselle antaman valtuutuksen päättää omien osakkeiden hankkimisesta.

Hallituksen valtuuttaminen päättämään omien osakkeiden luovuttamisesta (osakeanti)

Varsinainen yhtiökokous päätti valtuuttaa hallituksen päättämään yhtiön hallussa olevien, omien osakkeiden luovuttamisesta (osakeanti) yhteensä enintään 4 000 000 kappaletta, yhdessä tai useammassa erässä, joko maksua vastaan tai maksutta.

Yhtiön omia osakkeita voidaan luovuttaa esimerkiksi vastikkeena yrityskaupoissa tai teollisissa järjestelyissä tai käytettäväksi yhtiön pääomarakenteen

kehittämiseksi tai osana yhtiön kannustinjärjestelmää.

Hallitus päättää kaikista muista omien osakkeiden luovuttamiseen liittyvistä ehdoista. Yhtiön omien osakkeiden luovuttaminen voi tapahtua myös poikkeamalla osakkeenomistajien etuoikeudesta yhtiön osakkeisiin (suunnattu osakeanti).

Valtuutus on voimassa 30.6.2025 asti ja se päätti varsinaisen yhtiökokouksen 15.3.2023 hallitukselle antaman vastaavan valtuutuksen.

HALLITUKSEN JÄRJESTÄYTYMISKOKOUS JA VALIOKUNNAT

Hallitus on järjestäytymiskokouksessaan 13.3.2024 valinnut Paul Ehrnroothin hallituksen puheenjohtajaksi ja Jyri Luomakosken hallituksen varapuheenjohtajaksi. Hallitus päätti perustaa nimitysvaliokunnan ja valita Paul Ehrnroothin valiokunnan puheenjohtajaksi, Louise Fromondin jäseneksi ja Alexander Ehrnroothin ulkopuoliseksi jäseneksi. Sen lisäksi hallitus perusti tarkastusvaliokunnan ja valitsi sen puheenjohtajaksi Jyri Luomakosken ja jäseniksi Albert Ehrnroothin, Louise Fromondin ja Susan Repon sekä henkilöstö- ja palkitsemisvaliokunnan, jonka puheenjohtajaksi valittiin Paul Ehrnrooth ja jäseniksi Jyri Luomakoski, Carl-Martin Lindahl ja Volker Lixfeld.

OSAKKEET JA OSAKKEENOMISTAJAT

Osakepääoma ja osakkeet

Fiskars Oyj Abp:llä on yksi osakesarja (FSKRS). Jokaisella osakkeella on yksi ääni ja yhtäläiset oikeudet. Osakkeiden kokonaismäärä on 81 000 000. Fiskars Oyj Abp:n omistuksessa oli vuosineljänneksen lopussa 106 780 omaa osaketta. Osakepääoma pysyi entisellään 77 510 200 eurossa.

Markkina-arvo ja kaupankäynti

Fiskars Oyj Abp:n osakkeilla käydään kauppaa Nasdaq Helsingin Large Cap -segmentissä.

Kaupankäynti Nasdaq Helsingissä

	1-9/2024	1-9/2023	1-12/2023
Kaupankäyntimäärä, osaketta	2 090 594	3 480 278	4 920 469
Osakevaihto, euroa	35 075 366	56 982 706	80 351 050
Korkein kurssi, euroa	18,46	18,52	18,52
Alhaisin kurssi, euroa	14,76	13,62	13,62
Päätöskurssi, euroa	15,56	17,44	17,86
Osakkeen vaihdolla painotettu keskimurssi, euroa	16,78	16,37	16,33

Fiskars Oyj Abp:n osakkeilla käydään kauppaa myös vaihtoehtoisilla markkinapaikoilla. Tammi-syyskuussa 2024 osakkeita vaihdettiin Nasdaq Helsingissä ja



vaihtoehtoisilla markkinapaikoilla 2,3 miljoonaa kappaletta (4,4), mikä on 2,8 % (5,4 %) osakkeiden kokonaismäärästä.

Syyskuun lopussa Fiskars Oyj Abp:n markkina-arvo oli 1 258,7 milj. euroa (1 409,4). Osakkeenomistajia oli syyskuun lopussa yhteensä 32 894 (32 522).

Liputusilmoitukset

Fiskars-konsernille ei vuosineljänneksen aikana ilmoitettu merkittävistä muutoksista sen suurimpien osakkeenomistajien omistuksissa.

OSAKEPERUSTEISET JÄRJESTELMÄT

Osakeperusteisten järjestelmien tavoitteena on tukea yhtiön strategian toteuttamista ja edistää kannattavaa kasvua sekä kasvattaa yhtiön arvoa yhdenmukaistamalla työntekijöiden ja osakkeenomistajien tavoitteet. Lisäksi tavoitteena on vahvistaa sitoutumista yhtiöön kilpailukykyisellä kannustinohjelmalla.

Suoriteperusteinen osakepalkkiojärjestelmä ja ehdollinen osakepalkkiojärjestelmä

Hallitus päätti 10.12.2020 uusista pitkän aikavälin osakeperusteisista kannustinjärjestelmistä, suoriteperusteisesta osakepalkkiojärjestelmästä ja ehdollisesta osakepalkkiojärjestelmästä Fiskars-konsernin johtoryhmälle ja muille keskeisille työntekijöille. Suoriteperusteisessa osakepalkkiojärjestelmässä on ansaintakriteerit ja tavoitteet, ja ehdollista osakepalkkiojärjestelmää käytetään sitouttamisen työkaluna. Järjestelmät koostuvat vuosittain alkavista osakeohjelmista, joista jokaisessa on kolmen vuoden ansaintajakso tai rajoitusjakso. Hallitus päättää kunkin ohjelman alkamisesta erikseen.

Hallitus päätti 8.2.2024 uusien vuodet 2024-2026 kattavien kausien alkamisesta suoriteperusteisessa osakepalkkiojärjestelmässä sekä ehdollisessa osakepalkkiojärjestelmässä. Vuosien 2024-2026 jaksolla suoriteperusteiseen osakepalkkiojärjestelmään osallistuu enintään 70 avainhenkilöä, ja tulostavoitteet liittyvät yhtiön osakkeen absoluuttiseen kokonaistuottoon ja kumulatiiviseen vertailukelpoiseen EBITiin sekä kiertotalouden mukaisten tuotteiden ja palvelujen edistämiseen. Vuosien 2024-2026 ehdolliseen osakepalkkiojärjestelmään kuuluu enintään 30 avainhenkilöä. Ohjelmassa ei ole tulostavoitteita.

Lisätietoa näiden osakeperusteisten järjestelmien käynnissä olevista jaksoista ja järjestelmiin sovellettavista ehdoista on julkaistu pörssitiedotteissa 10.12.2020, 4.2.2022, 7.2.2023 ja 8.2.2024.

Hallitus päätti vuoden 2024 ensimmäisellä vuosineljänneksellä suunnatuista maksuttomista osakeanneista, jotka perustuvat sekä suoriteperusteisen että ehdollisen

osakepalkkiojärjestelmän vuosien 2021-2023 ansaintajakson osakepalkkioiden maksuun. Osakeanteja koskevat päätökset perustuivat valtuutukseen, jonka Fiskars Oyj Abp:n varsinainen yhtiökokous myönsi hallitukselle 15.3.2023. Kokonaisuudessaan 75 584 Fiskars Oyj Abp:n hallussa ollutta yhtiön osaketta luovutettiin ehdolliseen sekä suoriteperusteiseen osakepalkkiojärjestelmään perustuen ensimmäisellä vuosineljänneksellä. Toisella vuosineljänneksellä 4 640 Fiskars Oyj Abp:n hallussa ollutta osaketta luovutettiin saman ansaintajakson 2021-2023 osakepalkkioiden maksuun ehdolliseen ja suoriteperusteiseen osakepalkkiojärjestelmään perustuen.

Toisen vuosineljänneksen aikana hallitus päätti myös suunnatusta maksuttomasta osakeannista ehdollisen osakepalkkiojärjestelmän perusteella. Päätös osakeannista perustui Fiskars Oyj Abp:n varsinaisen yhtiökokouksen 13.3.2024 hallitukselle antamaan valtuutukseen. Osakeannissa annettiin vastikkeetta 3 029 yhtiön hallussa olevaa omaa osaketta avainhenkilölle ehdollisen osakepalkkiojärjestelmän ehtojen mukaisesti. Osakkeet luovutettiin allekirjoituspalkkiona 5.7.2024.

Johdon omistusohjelma

Fiskars-konserni ilmoitti 7.2.2023, että hallitus oli päättänyt vuoden 2023 omistusohjelmasta, joka on suunnattu yhtiön toimitusjohtajalle, konsernin johtoryhmälle ja tietyille hallituksen päättämille avainhenkilöille. Ohjelmassa kohderyhmällä on mahdollisuus saada ilmaisia lisäosakkeita sijoittamalla henkilökohtaisesti Fiskars Oyj Abp:n osakkeisiin. Ohjelman palkkiot maksetaan kolmen vuoden sitouttamisjakson päättymisen jälkeen vuonna 2026.

Vuonna 2023 yhteensä enintään 190 000 yhtiön hallussa olevaa osaketta tarjottiin osakkeenomistajien merkintäetuoikeudesta poiketen suunnatussa maksullisessa osakeannissa ohjelman kohderyhmän merkittäväksi. Yhtiöllä oli painava taloudellinen syy poiketa osakkeenomistajien merkintäetuoikeudesta, sillä osakeannin tarkoituksena oli kannustaa kohderyhmää hankkimaan ja omistamaan yhtiön osakkeita osana ohjelmaa. Tässä ensimmäisessä suunnatussa osakeannissa merkittiin yhteensä 156 401 omaa osaketta kahdentoista työntekijän toimesta. Merkintähinta oli yhteensä 2 590 000,56 euroa. Osana ohjelmaa hallitus päätti tarjota markkinaehtoista osarahoitusta yhtiön osakkeiden merkintää varten myöntämällä korollisia lainoja ohjelman uusille osallistujille. Yhtiön myöntämän rahoituksen yhteenlaskettu määrä oli 1 206 274,00 euroa.

Hallitus päätti 8.2.2024 tarjota ohjelmaa muutamalle uudelle osallistujalle. Ohjelman palkkiot maksetaan myös uusille osallistujille sitouttamisjakson päättymisen jälkeen vuonna 2026. Yhteensä enintään 25 786 yhtiön hallussa olevaa osaketta tarjottiin osakkeenomistajien



merkintätuoikeudesta poiketen Fiskarsin omistusohjelman 2023 uusien osallistujien merkittäväksi suunnatussa maksullisessa osakeannissa. Yhteensä 12 894 yhtiön hallussa olevaa osaketta merkittiin neljän työntekijän toimesta ja merkintähinta oli yhteensä 225 000,30 euroa. Hallitus päätti tarjota markkinaehtoista osarahoitusta yhtiön osakkeiden merkintää varten myöntämällä korollisia lainoja ohjelman uusille osallistujille. Yhtiön myöntämän rahoituksen yhteenlaskettu määrä 151 055 euroa.

Lisätietoa omistusohjelmasta on julkaistu pörssitiedotteissa 7.2.2023, 10.3.2023, 8.2.2024 ja 28.2.2024.

MyFiskars-osakesäästöohjelma henkilöstölle

Fiskars-konserni ilmoitti 15.3.2023, että hallitus oli päättänyt perustaa MyFiskars-osakesäästöohjelman konsernin työntekijöille. MyFiskarsin tarkoituksena on rohkaista työntekijöitä hankkimaan ja omistamaan Fiskars Oyj Abp:n osakkeita, minkä on tarkoitus luoda omistajuuden kulttuuria sekä vahvistaa työntekijöiden pitkäaikaista sitoitumista konserniin.

MyFiskars koostuu vuosittain alkavista ohjelmakausista, joissa kussakin on 12 kuukauden säästöjakso ja sitä seuraava omistusjakso. Työntekijöille tarjotaan mahdollisuutta säästää vapaaehtoisesti osuus kuukausipalkastaan ja sijoittaa nämä säästöt Fiskars Oyj Abp:n osakkeisiin. Säästöillä hankitaan Fiskars Oyj Abp:n osakkeita ohjelmaan osallistuville työntekijöille neljännesvuosittain yhtiön osavuositarkastusten julkistamispäivien jälkeen. Fiskars-konserni antaa ohjelmaan osallistuville työntekijöille palkkioksi sitoutumisesta yhden ilmaisen lisäosakkeen (brutto) kahta säästöillä hankittua säästöosaketta kohden. Palkkio-osakkeiden saaminen edellyttää työsuhteen jatkumista ja hankittujen säästöosakkeiden pitämistä omistuksessa omistusjakson päättymiseen asti.

Vuoden 2023 lopussa 13 % kaikista työntekijöistä maailmanlaajuisesti, 32 % toimistotyöntekijöistä ja 48 % toimistotyöntekijöistä Suomessa oli ilmoittautunut ensimmäiseen ohjelmajaksoon, joka kattaa vuodet 2023-2026.

Fiskars-konserni ilmoitti 13.3.2024 hallituksen päätöksestä käynnistää ohjelman toinen kausi vuosille 2024-2027. Säästökausi alkoi 1.7.2024 ja päättyy 30.6.2025. Omistusjakso päättyy 30.6.2027. Ilmoittautumisjakson jälkeen 8 % kaikista työntekijöistä maailmanlaajuisesti, 19 % toimistotyöntekijöistä ja 32 % toimistotyöntekijöistä Suomessa oli ilmoittautunut tähän toiseen kauteen vuosille 2024-2027.

LYHYEN AIKAVÄLIN RISKIT JA LIIKETOIMINNAN EPÄVARMUUSTEKIJÄT

Fiskars-konsernin liiketoimintaan, liikevaihtoon ja tulokseen voivat vaikuttaa useat sisäiset ja ulkoiset epävarmuustekijät.

Fiskars-konserni on selostanut liiketoiminnan riskit ja riskienhallinnan laajemmin vuosikertomuksessaan sekä internetsivuillaan osoitteessa <http://www.fiskarsgroup.com/fi/sijoittajat>. Nämä riskit pätevät yhä. Päivitys riskeihin ja liiketoiminnan epävarmuustekijöihin vuosikertomuksen julkaisemisen jälkeen liittyy kansainvälisiin asioihin, tietomurtoon sekä yhteen oikeustoimeen.

Toimintaympäristön odotetaan pysyvän haasteellisena vuonna 2024 ja vaikuttavan konsernin tuotteiden kysyntään. Mikäli haastavat markkinaolosuhteet jatkuvat odotettua kauemmin tai huononevat entisestään, sillä voi olla nyt odotettua suurempi vaikutus liikevaihtoon ja taloudelliseen tulokseen. Lisäksi maailmanlaajuisesti vuonna 2024 järjestettävien lukuisten vaalien tuloksilla voi olla vaikutusta yhtiöön, sillä poliittiset epävarmuudet ja muutokset voivat vaikuttaa markkinaolosuhteisiin ja sääntely-ympäristöön.

Yleinen työmarkkinasuhteiden ilmapiiri Suomessa ja tietyillä alueilla Yhdysvalloissa on ollut kuluvana vuonna arvaamaton. Esimerkiksi lakot, joista aiheutuisi merkittäviä häiriöitä konsernin tuotantoon tai logistiikkatoimintoihin, voivat vaikuttaa konsernin liikevaihtoon tai tulokseen.

Fiskars-konsernin tuotteiden kysyntään eri kategorioissa voivat vaikuttaa sekä kausivaihtelut että sääolosuhteet.

Fiskars-liiketoiminta-alueelle vuoden alkupuolisko on tärkeä puutarhakategoriassa. Sääolosuhteet voivat vaikuttaa merkittävästi puutarhatyökalujen kysyntään. Epäsuotuisa sää eli kylmä ja sateinen kevät voi heikentää näiden tuotteiden myyntiä, kun taas suotuisat olosuhteet voivat lisätä sitä. Koulunaloitussesonki toisella ja kolmannella vuosineljänneksellä on myös tärkeä Fiskars-liiketoiminta-alueelle saksikategoriassa.

Vita-liiketoiminta-alueelle toinen vuosipuolisko, erityisesti neljäs vuosineljännes, on tärkein juhlaesongin vuoksi.

Vaikeudet tuotteiden saatavuudessa, kysynnän heikkeneminen ja tuotanto- ja logistiikkakustannusten nousu tärkeiden sesonkien aikana saattavat vaikuttaa merkittävästi koko tilikauden liikevaihtoon ja tulokseen.

Geopoliittiset riskit, kuten Ukrainan sodan jatkuminen ja käynnissä olevat konfliktit Lähi-idässä, voivat lisätä makrotalouden epävarmuutta, vaikuttaa kysyntään ja toimitusketjuihin sekä kiihdyttää inflaatiota. Lisäksi Kiinasta peräisin olevien tavaroiden tuonti Yhdysvaltoihin saattaa edelleen olla kasvavien tullien ja verokantojen kohteena. Huolellisesta herkkyyksianalysistä ja lieventämissuunnittelusta huolimatta, esimerkiksi optimoimalla toimitusketjuja vaihtoehtoisilla hankinnoilla Kaakkois-Aasiasta tai omalla tuotannolla Euroopassa, yhtiö ei välttämättä pysty täysin lieventämään geopoliittisten riskien



mahdollisia haitallisia vaikutuksia konsernin liikevaihtoon ja tulokseen.

Yhtiö jatkaa investointeja keskeisiin strategisiin kasvutekijöihin, etenkin suoraan kuluttajamyyntiin ja digitaalisuuteen. Merkittäviin järjestelmätoteutuksiin liittyvät riskit – kuten liiketoiminnan keskeytykset, ristiriitaiset tai puuttuvat tiedot, budjetin ylittyminen ja hankkeiden viivästymiset – voivat vaikuttaa negatiivisesti konsernin liiketoimintaan.

Fiskars-konserniin on kohdistunut aiemmin kuluvana vuonna tietomurto, joka koskee muutamia yhtiön järjestelmiä Yhdysvalloissa. Tietomurto ei vaikuta suoraan Fiskars-konsernin toimintaan, ja liiketoiminta jatkuu normaalisti. Murron tutkinta ja tarvittavien seuraavien vaiheiden toteuttaminen ovat loppuvaiheessa. Tapahtumaan liittyy maineriski, sillä negatiiviset tutkintalöydökset voisivat vaikuttaa sidosryhmien luottamukseen Fiskars-konsernia kohtaan.

Kaikkiin yrityskauppoihin ja hankittujen yritysten integrointeihin liittyy riskejä huolellisesta due diligence -prosessista huolimatta. Ostetun liiketoiminnan tulokset eivät välttämättä vastaa odotuksia, keskeisissä tehtävissä työskentelevät ihmiset saattavat jättää yhtiön, integrointikustannukset voivat kasvaa ennakoitua suuremmiksi ja synergiaedut voivat jäädä odotettua pienemmiksi.

Fiskars-konserni on osallisena joukossa oikeustoimia, vaateita ja muita käsittelyjä, joiden lopullista tulosta ei niiden luonteen vuoksi voida ennustaa. Tällä hetkellä tiedossa olevat seikat huomioon ottaen oikeustoimien lopputulosten ei odoteta vaikuttavan merkittävästi konsernin liiketoimintaan, taloudelliseen asemaan tai vuoden 2024 tulosohjaukseen. On mahdollista, että myöhemmin saataville tulevien tietojen perusteella tilannetta on arvioitava uudelleen. Erityisesti Fiskars-konsernin vahvat ja tunnetut brändit ovat immateriaalioikeuksien loukkausten kohteena ja tästä syystä puolustustoimet ovat osa tavanomaista liiketoimintaa. Fiskars-konserni katsoo, että investoinnit täytäntöönpanotoimiin ovat välttämättömiä ainutlaatuisen designin, innovaatioidemme ja vahvojen brändiemme luoman kilpailuedun suojelemiseksi ja ylläpitämiseksi. Muiden lisäksi, Fiskars-konserni aloitti oikeustoimet immateriaalioikeusloukkauksista, liiketalouden väärinkäytöstä, harhaanjohtavasta markkinoinnista, sopimattomasta menettelystä ja sopimusrikkomuksesta vuonna 2022 kolmatta osapuolta ja muutamia entisiä työntekijöitä vastaan Wisconsinissa, Yhdysvalloissa. Vastapuoli jätti vastakanteen immateriaalioikeuksien loukkauksesta, harhaanjohtavasta markkinoinnista ja sopimattomasta menettelystä.

Yhdysvaltalaisen tuomioistuinkäytännön mukaisessa pääkäsittelyä edeltävässä valmisteluvaiheessa tuomioistuin hylkäsi elokuussa Fiskarsin ja monet

vastapuolen vaateet. Jäljelle jääneitä vaateita koskevan oikeudenkäynnin odotetaan alkavan viikolla 43, 2024. Fiskars-konserni (ja sen neuvonantajat) pitävät Fiskarsin vaateita edelleen perusteltuina. Fiskars jatkaa tilanteen ajantasaista arviointia ja asemansa ja oikeuksiensa täysimääräistä puolustamista. Tämänhetkisen käsityksen mukaan ei ole syytä olettaa, että oikeudenkäynnillä olisi merkittävä vaikutus konsernin liiketoimintaan tai taloudelliseen asemaan. On mahdollista, että tilanne on arvioitava uudelleen oikeusprosessin edetessä.

RAPORTOINTIKAUDEN AIKANA JULKAISTUT PÖRSSITIEDOTTEET

Päivämäärä	Tiedote	Päivämäärä	Tiedote
9.1.2024	Fiskars-konserni kirjaa negatiivista liikearvoa Georg Jensen -hankinnasta ja tulouttaa vertailukelpoisuuteen vaikuttaviin eriin 25,4 miljoonaa euroa voittoa – ei vaikutusta tulosohjeistukseen 2023	14.3.2024	Fiskars Oyj Abp – Ilmoitus johdon liiketoimista – Ahlström
10.1.2024	Fiskars Oyj Abp:n 200 miljoonan euron vastuullisuustavoitteisiin sidotun joukkovelkakirjalainan listalleottoesite saatavilla; listalleottohakemus jätetty	14.3.2024	Fiskars Oyj Abp – Ilmoitus johdon liiketoimista – Siitonen
31.1.2024	Muutos Fiskars-konsernin johtoryhmässä – konsernitason myyntijohtajan rooli lopetetaan	2.4.2024	Fiskars Oyj Abp:n omien osakkeiden luovutus
2.2.2024	Hallituksen nimitysvaliokunnan ehdotukset Fiskars Oyj Abp:n vuoden 2024 yhtiökokoukselle	25.4.2024	Fiskars Oyj Abp:n osavuositarkastus tammi-maaliskuulta 2024
8.2.2024	Fiskars Oyj Abp:n tilinpäätöstiedote 2023	3.5.2024	Fiskars Oyj Abp – Ilmoitus johdon liiketoimista – Ahlström
8.2.2024	Kutsu Fiskars Oyj Abp:n varsinaiseen yhtiökokoukseen	3.5.2024	Fiskars Oyj Abp – Ilmoitus johdon liiketoimista – Siitonen
8.2.2024	Fiskars Oyj Abp:n suunnattu maksuton osakeanti ehdollisen osakepalkkiojärjestelmän perusteella	7.6.2024	Fiskars Oyj Abp:n suunnattu maksuton osakeanti ehdollisen osakepalkkiojärjestelmän perusteella
8.2.2024	Uudet kaudet alkavat Fiskars-konsernin osakeperusteisissa pitkän aikavälin kannustinjärjestelmissä	18.7.2024	Fiskars Oyj Abp:n puolivuositarkastus tammi-kesäkuulta 2024
8.2.2024	Fiskars Oyj Abp tarjoaa yhtiön johdon omistusoikeusohjelmaa uusille osallistujille	23.7.2024	Fiskars Oyj Abp – Ilmoitus johdon liiketoimista – Ahlström
12.2.2024	Fiskars Oyj Abp – Ilmoitus johdon liiketoimista – Ahlström	23.7.2024	Fiskars Oyj Abp – Ilmoitus johdon liiketoimista – Siitonen
12.2.2024	Fiskars Oyj Abp – Ilmoitus johdon liiketoimista – Siitonen	12.9.2024	Fiskars Oyj Abp: Täsmäytyspäivä ja maksupäivä varsinaisen yhtiökokouksen 2024 päättämälle osinkoerälle 0,41 euroa osakkeelta
20.2.2024	Fiskars Oyj Abp:n vuosikertomus vuodelta 2023 on julkaistu		
28.2.2024	Suunnattu osakeanti Fiskarsin johdon omistusoikeusohjelman 2023 uusille osallistujille ja omien osakkeiden luovutus		
11.3.2024	Fiskars Oyj Abp:n suunnattu maksuton osakeanti suoriteperusteisen osakepalkkiojärjestelmän perusteella		
13.3.2024	Fiskars Oyj Abp:n hallitus käynnistää henkilöstön osakesäästöohjelman toisen kauden		
13.3.2024	Fiskars Oyj Abp:n omien osakkeiden luovutus		
13.3.2024	Fiskars Oyj Abp:n varsinaisen yhtiökokouksen 2024 päätökset		



KATSAUSKAUDEN JÄLKEISET TAPAHTUMAT

3.10.2024: Muutos Fiskars-konsernin johtoryhmässä

Fiskars-konserni ilmoitti 3.10.2024, että Peter Holmberg, digitaalisesta kehityksestä vastaava johtaja ja Fiskars-konsernin johtoryhmän jäsen, oli päättänyt siirtyä yhtiön palveluksesta uudelle työnantajalle.

TULOSOHJEISTUS VUODELLE 2024 (ENNALLAAN)

Fiskars Oyj Abp odottaa vertailukelpoisen EBITin olevan hieman yli vuoden 2023 tason (2023: 110,3 milj. euroa).

TULOSOHJEISTUKSEN TAUSTAOLETUKSET

Toimintaympäristön odotetaan pysyvän haastavana ja vaikuttavan kysyntään myös vuoden 2024 viimeisellä neljänneksellä. Näkyvyys markkinoilla on edelleen rajallinen, sillä maailmantalouden epävarmuus jatkuu.

Georg Jensenin hankinnan seurauksena yhä suurempi osa konsernin EBITistä tulee loppuvuonna, minkä vuoksi vuoden jälkipuolisko ja etenkin neljäs vuosineljännes ovat tärkeitä. Tällä ajanjaksolla Vita-liiketoiminta-alueen myyntivolyymeilla odotetaan olevan merkittävä rooli ja niiden odotetaan noudattavan kausivaihtelua, mutta ei ylittävän viime vuoden tasoja.

Tehdyistä tehostamisohjelmista saatavien säästöjen odotetaan tukevan EBITiä, vaikka palkkainflaatio tulee osittain kumoamaan niiden vaikutusta. Lisäksi Fiskars-konserni jatkaa yksinkertaistetun toimintatavan edistämistä, mikä mahdollistaa lisää kustannustehokkuusparannuksia.

Espoossa 23.10.2024

FISKARS OYJ ABP

Hallitus



Konsernin tuloslaskelma

Milj. euroa	7-9 2024	7-9 2023	Muutos	1-9 2024	1-9 2023	Muutos	2023
Liikevaihto	255,9	241,3	6,1 %	819,9	784,0	4,6 %	1 129,8
Hankinnan ja valmistuksen kulut	-148,0	-127,6	15,9 %	-465,5	-417,5	11,5 %	-618,5
Bruttokate	108,0	113,6	-5,0 %	354,4	366,6	-3,3 %	511,4
Liiketoiminnan muut tuotot	-3,0	0,8		0,4	2,0	-80,9 %	28,9
Myyntin ja markkinoinnin kulut	-70,9	-66,5	6,6 %	-230,2	-199,3	15,5 %	-292,6
Hallinnon kulut	-28,8	-29,7	-3,1 %	-95,6	-89,0	7,4 %	-124,5
Tutkimus- ja kehittämismenot	-4,7	-4,3	7,2 %	-14,4	-14,8	-2,5 %	-19,8
Liiketoiminnan muut kulut	-1,0	-0,1		-8,4	-0,6		-4,5
EBIT*	-0,5	13,7		6,2	64,9	-90,5 %	98,9
Biologisten hyödykkeiden käyvän arvon muutos	1,7	1,2	39,0 %	3,8	3,8	-0,8 %	4,8
Rahoitustuotot ja -kulut	-5,6	-3,2	75,9 %	-18,4	-13,9	31,9 %	-24,0
Tulos ennen veroja	-4,3	11,8		-8,4	54,7		79,7
Tuloverot	-1,6	-2,8	-44,9 %	-1,0	-12,7	-92,0 %	-9,7
Tilikauden tulos	-5,9	8,9		-9,4	42,1		70,0
Jakautuminen:							
Emoyhtiön osakkeenomistajat	-5,8	9,0		-9,7	41,8		69,9
Määräysvallattomat omistajat	-0,0	-0,0	44,5 %	0,3	0,2	11,5 %	0,2
Emoyhtiön osakkeenomistajille kuuluva tulos/osake, euroa (laimentamaton ja laimennettu)	-0,07	0,11		-0,12	0,52		0,86
Vertailukelpoinen osakekohtainen tulos, euroa	0,16	0,15	6,1 %	0,47	0,59	-20,6%	0,99
* Vertailukelpoinen EBIT (eritelty liitetiedoissa)	24,3	17,9	35,6 %	68,5	72,6	-5,6 %	110,3

Konsernin laaja tuloslaskelma

Milj. euroa	7-9 2024	7-9 2023	1-9 2024	1-9 2023	2023
Tilikauden tulos	-5,9	8,9	-9,4	42,1	70,0
Tilikauden muut laajan tuloksen erät					
Saatetaan myöhemmin siirtää tulosvaikutteisiksi					
Muuntoerot	-5,8	3,9	-0,9	-3,4	-8,3
Rahavirran suojaukset	-1,1	0,1	-0,6	0,7	-0,7
Ei siirretä tulosvaikutteisiksi					
Etuuspohjaisten eläkejärjestelyjen vakuutusmatemaattiset voitot (tappiot) verojen jälkeen	0,1	-0,0	0,1	0,1	-0,1
Tilikauden muut laajan tuloksen erät verojen jälkeen yhteensä	-6,8	3,9	-1,3	-2,6	-9,1
Tilikauden laaja tulos yhteensä	-12,6	12,9	-10,8	39,4	61,0
Jakautuminen:					
Emoyhtiön osakkeenomistajat	-13,0	12,9	-11,3	39,4	60,9
Määräysvallattomat omistajat	0,4	-0,1	0,5	0,0	0,0
Tilikauden laaja tulos yhteensä	-12,6	12,9	-10,8	39,4	61,0



Konsernin tase

Milj. euroa	30.9. 2024	30.9. 2023	Muutos	2023
VARAT				
Pitkäaikaiset varat				
Liikearvo	221,1	222,2	-0,5 %	220,1
Muut aineettomat hyödykkeet	373,1	283,7	31,5 %	371,7
Aineelliset hyödykkeet	165,1	147,9	11,6 %	163,2
Käyttöoikeusomaisuuserät	138,0	131,1	5,3 %	143,4
Biologiset hyödykkeet	55,1	50,3	9,6 %	51,3
Sijoituskiinteistöt	6,4	5,4	18,5 %	5,3
Käypään arvoon tulosvaikutteisesti kirjattavat rahoitusvarat	29,3	32,5	-9,6 %	30,9
Muut sijoitukset	3,5	3,5	0,3 %	3,5
Laskennalliset verosaamiset*	32,4	29,4	10,1 %	28,4
Muut pitkäaikaiset varat	10,8	7,0	53,6 %	11,0
Pitkäaikaiset varat yhteensä	1 034,7	912,9	13,3 %	1 028,8
Lyhytaikaiset varat				
Vaihto-omaisuus	327,6	292,8	11,9 %	364,0
Myyntisaamiset	174,7	168,2	3,9 %	177,2
Muut saamiset	51,0	51,8	-1,6 %	52,0
Tuloverosaamiset	2,5	3,9	-36,5 %	4,2
Korolliset saamiset	0,0	1,3	-99,9 %	1,4
Rahavarat	47,3	188,1	-74,9 %	127,3
Lyhytaikaiset varat yhteensä	603,1	706,1	-14,6 %	726,1
Varat yhteensä	1 637,8	1 619,0	1,2 %	1 754,9
OMA PÄÄOMA JA VELAT				
Oma pääoma				
Emoyhtiön osakkeenomistajille kuuluva oma pääoma*	746,5	798,6	-6,5 %	819,9
Määräysvallattomille omistajille kuuluva oma pääoma	4,3	3,8	14,2 %	3,8
Oma pääoma yhteensä	750,8	802,4	-6,4 %	823,7
Pitkäaikaiset velat				
Korolliset velat	332,7	130,2		330,7
Vuokrasopimusvelat	114,6	112,5	1,8 %	117,4
Laskennalliset verovelat	34,5	32,5	5,9 %	38,8
Etuuspohjaiset eläkeveloitteet	12,2	11,0	11,2 %	12,1
Varaukset	3,9	2,4	63,4 %	3,3
Muut pitkäaikaiset velat	4,3	3,6	21,3 %	4,1
Pitkäaikaiset velat yhteensä	502,2	292,3	71,8 %	506,4
Lyhytaikaiset velat				
Korolliset velat	96,8	256,1	-62,2 %	92,5
Vuokrasopimusvelat	32,0	25,5	25,2 %	33,3
Ostovelat*	76,7	67,7	13,3 %	102,1
Muut velat	167,1	162,6	2,7 %	184,5
Tuloverovelat	9,0	6,5	38,8 %	6,7
Varaukset	3,1	5,8	-46,4 %	5,8
Lyhytaikaiset velat yhteensä	384,7	524,3	-26,6 %	424,9
Oma pääoma ja velat yhteensä	1 637,8	1 619,0	1,2 %	1 754,9

*2023 avaava saldo oikaistu, lisätietoa oman pääoman laskelmassa.



Konsernin rahavirtalaskelma

Milj. euroa	7-9 2024	7-9 2023	1-9 2024	1-9 2023	2023
Liiketoiminnan rahavirta					
Tulos ennen veroja	-4,3	11,8	-8,4	54,7	79,7
Oikaisut					
Poistot ja arvonalentumiset	20,5	16,1	61,8	46,1	66,0
Pitkäaikaisten varojen myynnistä ja romutuksesta syntyneet voitot ja tappiot	-1,0	-0,1	-1,2	-0,3	-0,4
Muut rahoituserät	5,6	3,2	18,4	13,9	23,9
Biologisten hyödykkeiden käyvän arvon muutos	-1,7	-1,2	-3,8	-3,8	-4,8
Varausten muutos ja muut liiketoimet, joihin ei liity maksutapahtumaa	8,6	1,3	-4,1	4,9	-27,9
Rahavirta ennen käyttö pääoman muutosta	27,6	31,0	62,6	115,6	136,6
Käyttö pääoman muutos					
Lyhytaikaisten korottomien saamisten muutos	0,1	8,0	2,7	-13,5	1,2
Vaihto-omaisuuden muutos	12,6	23,0	45,2	79,1	114,9
Lyhytaikaisten korottomien velkojen muutos	-42,8	5,8	-53,9	-35,1	-5,1
Liiketoiminnan rahavirta ennen rahoituseriä ja veroja	-2,5	67,9	56,5	146,1	247,5
Saadut rahoitustuotot ja maksetut rahoituskulut	4,0	-3,1	-5,2	-9,4	-14,8
Maksetut verot	-1,9	-2,9	-7,9	-6,4	-11,9
Liiketoiminnan rahavirta (A)	-0,5	61,9	43,4	130,4	220,8
Investointien rahavirta					
Investoinnit rahoitusvaroihin					-0,2
Investoinnit käyttöomaisuushyödykkeisiin	-13,4	-12,1	-37,2	-32,4	-50,8
Käyttöomaisuushyödykkeiden luovutustulot	1,0	0,3	1,2	0,7	0,9
Liiketoimintojen yhdistäminen, hankituilla rahavaroilla vähennettynä					-121,3
Muut saadut osingot	0,0	0,0	0,1	0,1	0,5
Muu investointien rahavirta	0,1	0,0	1,1	0,1	1,1
Investointien rahavirta (B)	-12,3	-11,8	-34,8	-31,5	-169,8
Rahoituksen rahavirta					
Omien osakkeiden hankinta				-0,1	-0,4
Lyhytaikaisten saamisten muutos	-0,0	0,1	1,4	0,4	2,2
Pitkäaikaisten lainojen nostot	-0,0	-0,1	0,0		198,8
Pitkäaikaisten lainojen takaisinmaksut	0,0	0,0	-0,2	-0,3	-0,4
Lyhytaikaisten lainojen muutos	14,6	135,8	3,7	58,8	-145,6
Vuokrasopimusvelkojen maksut	-10,2	-7,3	-30,5	-21,0	-30,8
Muiden rahoituserien rahavirta	0,4		0,5	1,4	1,4
Maksetut osingot	-30,1	-32,6	-63,3	-64,9	-65,1
Rahoituksen rahavirta (C)	-25,3	95,9	-88,4	-25,7	-40,0
Rahavarojen muutos (A+B+C)	-38,0	146,1	-79,8	73,2	11,1
Rahavarat kauden alussa	86,3	42,0	127,3	115,8	115,8
Kurssimuutosten vaikutus	-1,0	0,0	-0,2	-0,9	0,4
Rahavarat kauden lopussa	47,3	188,1	47,3	188,1	127,3



Lyhennetty konsernin oman pääoman muutoslaskelma

Milj. euroa	Emoyhtiön osakkeenomistajille kuuluva oma pääoma						Määräys- vallattom. omistajien osuus	Yhteensä
	Osake- pääoma	Omat osakk.	Muunto- erot	Käyvän arvon rahasto	Vak.mat. voitot ja tappiot	Kert. voitto- varat		
Alkava saldo 1.1.2023	77,5	-6,7	18,1	0,1	-0,1	742,7	4,1	835,6
Korjaus edellisiin tilikausiin*						-11,8		-11,8
Alkava saldo 1.1.2023	77,5	-6,7	18,1	0,1	-0,1	730,9	4,1	823,9
Tilikauden laaja tulos yhteensä			-3,2	0,7	0,1	41,8	0,0	39,4
Omien osakkeiden hankinta ja luovutukset		2,5				0,1		2,6
Osakeperusteiset maksut		1,6				-0,3		1,3
Osingot						-64,6	-0,3	-65,0
Muut muutokset						0,2		0,2
30.9.2023	77,5	-2,7	14,9	0,8	0,1	708,1	3,8	802,4
Alkava saldo 1.1.2024	77,5	-3,0	9,9	-0,6	-0,1	736,2	3,8	823,7
Tilikauden laaja tulos yhteensä			-1,1	-0,6	0,1	-9,7	0,5	-10,8
Omien osakkeiden hankinta ja luovutukset		0,2				0,0		0,2
Osakeperusteiset maksut		1,3				-0,7		0,5
Osingot						-66,3	0,0	-66,3
Muut muutokset						3,5		3,5
30.9.2024	77,5	-1,6	8,8	-1,2	0,0	663,0	4,3	750,8

*Korjaus aikaisempiin tilikausiin IAS 8.43 ja 8.44 mukaisesti, korjaus liittyy varastohankintoihin Yhdysvaltojen markkinoilla.

Lisäksi 1.1.2023 ostovelkojen saldoa on oikaistu 14,7 milj. euron lisäyksellä ja laskennallisia verosaamisia 2,9 milj. euron lisäyksellä.



Osavuositarkastuksen liitetiedot

LAADINTAPERIAATTEET

Tämä tilintarkastamaton osavuositarkastus on laadittu IAS 34 Osavuositarkastukset -standardin mukaisesti noudattaen samoja laadintaperiaatteita ja laskentamenetelmiä kuin edellisessä tilinpäätöksessä.

Esitetyt luvut ovat pyöristettyjä, ja sen vuoksi yksittäisten erien summa saattaa erota esitetystä kokonaissummasta.



Raportointisegmentit

Milj. euroa	7-9 2024	7-9 2023	Muutos	1-9 2024	1-9 2023	Muutos	2023
Liikevaihto							
Vita	139,2	119,4	16,5 %	395,0	340,8	15,9 %	555,3
Fiskars	115,2	120,6	-4,5 %	421,4	440,4	-4,3 %	570,5
Muut	1,5	1,2		3,5	2,8		4,0
Konserni yhteensä	255,9	241,3	6,1 %	819,9	784,0	4,6 %	1 129,8
Milj. euroa	7-9 2024	7-9 2023	Muutos	1-9 2024	1-9 2023	Muutos	2023
EBIT							
Vita	-10,3	14,6		-40,2	23,6		61,8
Fiskars	11,9	9,2	29,1 %	57,7	62,9	-8,3 %	63,3
Muut	-2,0	-10,1		-11,3	-21,6		-26,2
Konserni yhteensä	-0,5	13,7		6,2	64,9	-90,5 %	98,9
Milj. euroa	7-9 2024	7-9 2023	Muutos	1-9 2024	1-9 2023	Muutos	2023
EBIT:n vertailukelpoisuuteen vaikuttavat erät							
Vita	23,0	2,3		54,4	4,0		0,5
Fiskars	1,8	1,9	-5,0 %	7,7	3,5		10,5
Muut	0,0	0,1		0,2	0,2		0,4
Konserni yhteensä	24,8	4,2		62,4	7,7		11,4
Milj. euroa	7-9 2024	7-9 2023	Muutos	1-9 2024	1-9 2023	Muutos	2023
Poistot ja arvonalentumiset							
Vita	13,4	8,8	52,9 %	40,3	25,3	59,6 %	37,6
Fiskars	6,1	6,3	-2,4 %	18,5	17,7	4,6 %	24,0
Muut	1,0	1,1		2,9	3,1		4,5
Konserni yhteensä	20,5	16,1	27,1 %	61,8	46,1	34,0 %	66,0
Milj. euroa	7-9 2024	7-9 2023	Muutos	1-9 2024	1-9 2023	Muutos	2023
Investoinnit							
Vita	7,6	6,8	11,9 %	19,7	16,4	20,1 %	26,8
Fiskars	4,8	4,9	-0,3 %	14,7	13,3	10,7 %	20,0
Muut	1,0	0,5		2,9	2,7		4,0
Konserni yhteensä	13,4	12,1	11,0 %	37,2	32,4	15,1 %	50,8

Liikevaihto maantieteellisesti

Milj. euroa	7-9 2024	7-9 2023	Muutos	1-9 2024	1-9 2023	Muutos	2023
Liikevaihto							
Eurooppa	138,7	117,3	18,2 %	408,1	371,8	9,8 %	552,2
Amerikka	68,1	80,5	-15,3 %	258,2	275,2	-6,2 %	362,4
Aasia-Tyynimeri	50,2	42,2	19,0 %	154,8	133,5	15,9 %	211,3
Kohdistamattomat*	-1,1	1,2		-1,2	3,5		3,9
Konserni yhteensä	255,9	241,3	6,1 %	819,9	784,0	4,6 %	1 129,8

* Maantieteellisesti kohdistamattomat valuuttakurssierot.



EBIT ja vertailukelpoinen EBIT

Milj. euroa	7-9			1-9			2023
	2024	2023	Muutos	2024	2023	Muutos	
EBIT	-0,5	13,7		6,2	64,9	-90,5 %	98,9
Poistot	20,5	16,1	27,1 %	61,8	46,1	34,0 %	66,0
EBITDA	20,1	29,9	-32,8 %	68,0	111,0	-38,7 %	164,9
EBIT:n vertailukelpoisuuteen vaikuttavat erät							
Organisaatiomuutokset	3,7	4,2	-11,5 %	7,4	7,6	-2,8 %	12,3
Georg Jensen yrityshankinta / Varaston käyvän arvon korotuksen purku	13,7			41,1			13,7
Georg Jensen yrityshankinta / Tuotto negatiivisesta liikearvosta	6,0			6,0			-25,4
Georg Jensen yrityshankinta / Transaktiokustannukset	0,1			0,2			5,6
Georg Jensen yrityshankinta / Integraatiokustannukset	1,3			2,8			1,6
Kasteluliiketoiminnan myynti	0,0	0,0		4,8	0,1		3,6
EBIT:n vertailukelpoisuuteen vaikuttavat erät yhteensä	24,8	4,2		62,4	7,7		11,4
Vertailukelpoinen EBIT	24,3	17,9	35,6 %	68,5	72,6	-5,6 %	110,3
Poistot ilman vertailukelpoisuuteen vaikuttavia eriä	20,5	16,1	27,1 %	61,8	45,6	35,5 %	65,5
Vertailukelpoinen EBITDA	44,8	34,1	31,6 %	130,3	118,2	10,3 %	175,8

EBIT ja vertailukelpoinen EBIT tuloslaskelman rivien mukaisesti

Milj. euroa	7-9 2024			7-9 2023		
	Yhteensä	Vertailukelpoisuuteen vaikuttavat erät	Ilman vertailukelpoisuuteen vaikuttavia eriä	Yhteensä	Vertailukelpoisuuteen vaikuttavat erät	Ilman vertailukelpoisuuteen vaikuttavia eriä
Liikevaihto	255,9		255,9	241,3		241,3
Hankinnan ja valmistuksen kulut	-148,0	15,1	-132,8	-127,6	0,2	-127,4
Myyntin ja markkinoinnin kulut	-70,9	2,2	-68,7	-66,5	3,7	-62,8
Hallinnon kulut	-28,8	1,5	-27,3	-29,7	0,3	-29,4
Tutkimus- ja kehittämismenot	-4,7		-4,7	-4,3	0,0	-4,3
Liiketoiminnan muut tuotot ja kulut	-4,1	6,0	1,9	0,6	0,0	0,7
EBIT	-0,5	24,8	24,3	13,7	4,2	17,9

Milj. euroa	1-9 2024			1-9 2023		
	Yhteensä	Vertailukelpoisuuteen vaikuttavat erät*	Ilman vertailukelpoisuuteen vaikuttavia eriä	Yhteensä	Vertailukelpoisuuteen vaikuttavat erät*	Ilman vertailukelpoisuuteen vaikuttavia eriä
Liikevaihto	819,9		819,9	784,0		784,0
Hankinnan ja valmistuksen kulut	-465,5	43,3	-422,2	-417,5	0,3	-417,2
Myyntin ja markkinoinnin kulut	-230,2	5,6	-224,5	-199,3	6,5	-192,8
Hallinnon kulut	-95,6	2,5	-93,1	-89,0	0,7	-88,4
Tutkimus- ja kehittämismenot	-14,4	0,1	-14,3	-14,8	0,1	-14,7
Liiketoiminnan muut tuotot ja kulut	-8,0	10,8	2,8	1,4	0,2	1,6
EBIT	6,2	62,4	68,5	64,9	7,7	72,6

Vertailukelpoisuuteen vaikuttavat erät sisälsivät poistoihin liittyviä eriä 0,0 milj. euroa vuoden 2024 kolmannella neljänneksellä (7-9/2023: 0,0). Tammi-syyskuussa vertailukelpoisuuteen vaikuttavat erät sisälsivät poistoihin liittyviä eriä 0,0 milj. (1-9/2023: 0,5).

Milj. euroa	2023		
	Yhteensä	Vertailukelpoisuuteen vaikuttavat erät	Ilman vertailukelpoisuuteen vaikuttavia eriä
Liikevaihto	1 129,8		1 129,8
Hankinnan ja valmistuksen kulut	-618,5	17,3	-601,2
Myyntin ja markkinoinnin kulut	-292,6	13,9	-278,7
Hallinnon kulut	-124,5	1,8	-122,7
Tutkimus- ja kehittämismenot	-19,8	0,1	-19,7
Liiketoiminnan muut tuotot ja kulut	24,5	-21,7	2,8
EBIT	98,9	11,4	110,3

Vertailukelpoisuuteen vaikuttavat erät sisälsivät 0,5 milj. euroa poistoihin liittyviä eriä vuonna 2023.



Aineettomat ja aineelliset hyödykkeet

Milj. euroa	30.9. 2024	30.9. 2023	31.12. 2023
Aineettomat hyödykkeet ja liikearvo			
Kirjanpitoarvo 1.1.	591,8	499,8	499,8
Muuntoerot	-0,7	1,1	-2,4
Lisäykset	17,8	15,2	24,5
Hankittu liiketoimintojen yhdistämisessä			85,7
Poistot ja arvonalentumiset	-14,7	-10,3	-15,1
Vähennykset ja siirrot	0,0	-0,2	-0,7
Kirjanpitoarvo kauden lopussa	594,2	505,9	591,8
Aineelliset hyödykkeet ja sijoituskiinteistöt			
Kirjanpitoarvo 1.1.	168,5	152,0	152,0
Muuntoerot	2,4	-0,5	-0,2
Lisäykset	19,5	16,9	26,0
Hankittu liiketoimintojen yhdistämisessä			11,4
Poistot ja arvonalentumiset	-17,9	-15,5	-21,6
Vähennykset ja siirrot	-0,9	0,3	0,9
Kirjanpitoarvo kauden lopussa	171,5	153,3	168,5
Käyttöoikeusomaisuuserät			
Kirjanpitoarvo 1.1.	143,4	110,6	110,6
Muuntoerot	-0,6	-0,5	-1,7
Lisäykset	23,7	47,5	49,1
Hankittu liiketoimintojen yhdistämisessä			21,4
Poistot	-27,9	-20,3	-29,3
Vähennykset	-0,6	-6,1	-6,7
Kirjanpitoarvo kauden lopussa	138,0	131,1	143,4



Konsernin vastuusitoumukset

Milj. euroa	30.9. 2024	30.9. 2023	31.12. 2023
Omien sitoumusten vakuudeksi			
Takaukset	9,6	5,1	4,7
Muut vastuut	1,9	1,9	1,8
Konsernin vastuusitoumukset yhteensä	11,5	7,0	6,5

Muut vastuut sisältävät 1,7 milj. dollarin sijoitussitoumuksen pääomasijoitusrahastoihin.

Johdannaiset

Milj. euroa	30.9. 2024	30.9. 2023	31.12. 2023
Johdannaisten nimellisarvot			
Suojauslaskentaa ei sovelleta:			
Valuuttatermiinit ja valuutanvaihtosopimukset	368,9	269,3	338,8
Hyödykejohdannaiset	5,7		4,3
Koron- ja valuutanvaihtosopimukset	18,6		
Suojauslaskentaa sovelletaan:			
Koronvaihtosopimukset	165,0	105,0	165,0
Johdannaisten käyvät arvot			
Suojauslaskentaa ei sovelleta:			
Valuuttatermiinit ja valuutanvaihtosopimukset	1,0	-2,3	1,3
Hyödykejohdannaiset	0,3		0,1
Koron- ja valuutanvaihtosopimukset	0,6		
Suojauslaskentaa sovelletaan:			
Koronvaihtosopimukset	2,3	0,8	1,2

Johdannaiset on arvostettu raportointipäivän markkina-arvoon.

Fiskars-konserni soveltaa suojauslaskentaa koronvaihtosopimuksiin. Käyvän arvon muutos kirjataan omaan pääomaan laajan tuloksen kautta (rahavirran suojaukset) tai rahoituseriin tuloslaskelmaan (käyvän arvon suojaukset). Suojauslaskentaa ei sovelleta hyödykejohdannaisiin. Käyvän arvon muutos kirjataan rahoituseriin.

Nettovelan täsmäytys

Milj. euroa	30.9. 2024	30.9. 2023	31.12. 2023
Lainat rahoituslaitoksilta	226,9	386,4	222,6
Emittoidut joukkovelkakirjalainat	202,7		200,5
Vuokrasopimusvelat	146,5	138,1	150,8
Rahavarat	-47,3	-188,1	-127,3
Nettovelka	528,8	336,3	446,7



Liiketoiminnan valuuttakurssiherkkyys

Merkittävimmät transaktioriskit liittyvät DKK:n, USD:n ja THB:n vahvistumiseen sekä SEK:n, AUD:n ja JPY:n heikentymiseen. Alla olevassa taulukossa on esitetty vuositason arvio merkittävimmistä kaupallisista nettokassavirroista tärkeimmissä valuutoissa:

Milj. euroa	DKK	SEK	USD	AUD	JPY	THB	NOK	CAD	IDR
Liiketoiminnan valuutta-asema	-35,5	31,9	-29,0	24,9	24,8	-22,1	18,9	13,9	-12,8
Liiketoiminnan valuuttakurssiherkkyys*	3,5	-3,2	2,9	-2,5	-2,5	2,2	-1,9	-1,4	1,3

* Kuvaa vaikutusta konsernin vuositulokseen ennen veroja, mikäli valuutta heikkenisi 10 % euroa vastaan eikä kassavirtoja olisi suojattu.

Valtaosa kaupallisiin kassavirtoihin liittyvistä valuuttatransaktioriskeistä on suojattu ensisijaisesti valuuttatermiineillä ja valuutanvaihtosopimuksilla. Koska Fiskars-konserni ei sovelta suojauslaskentaa näille valuuttajohdannaisille, kirjataan niistä aiheutuvat toteutuneet ja toteutumattomat valuuttakurssivoitot ja -tappiot tuloslaskelmaan.

Rahoitusinstrumenttien käyvät arvot

Hierarkiatasoon 1 kuuluvat rahoitusinstrumentit, joille on olemassa aktiivisilla markkinoilla julkisesti noteerattu hinta. Tasoon 2 kuuluvat instrumentit, joiden arvonmäärityksessä on käytetty suoraan havainnoitavissa olevia markkinahintoja. Taso 2 sisältää muut kuin julkisesti noteeratut korolliset velat ja johdannaiset. Tasoon 3 kuuluvat instrumentit, joiden arvonmääritykseen suoria markkinahintoja ei ole käytettävissä. Taso 3 sisältää sijoitukset noteeraamattomiin osakkeisiin ja rahastoihin.

30.9.2024

Milj. euroa	Taso 1	Taso 2	Taso 3	Yhteensä
Käypään arvoon tulosvaikutteisesti kirjattavat rahoitusvarat			29,4	29,4
Muut sijoitukset			3,5	3,5
Johdannaiset, varat		7,7		7,7
Varat yhteensä		7,7	32,9	40,6
Johdannaiset, velat		3,6		3,6
Korolliset velat	202,7			202,7
Velat yhteensä	202,7	3,6		206,2

30.9.2023

Milj. euroa	Taso 1	Taso 2	Taso 3	Yhteensä
Käypään arvoon tulosvaikutteisesti kirjattavat rahoitusvarat			32,5	32,5
Muut sijoitukset			3,5	3,5
Johdannaiset, varat		1,3		1,3
Varat yhteensä		1,3	35,9	37,2
Johdannaiset, velat		2,7		2,7
Velat yhteensä		2,7		2,7

31.12.2023

Milj. euroa	Taso 1	Taso 2	Taso 3	Yhteensä
Käypään arvoon tulosvaikutteisesti kirjattavat rahoitusvarat			30,9	30,9
Muut sijoitukset			3,5	3,5
Johdannaiset, varat		4,9		4,9
Varat yhteensä		4,9	34,3	39,2
Johdannaiset, velat		2,3		2,3
Korolliset velat	200,5			200,5
Velat yhteensä	200,5	2,3		202,8

Käypään arvoon tulosvaikutteisesti kirjattavat rahoitusvarat sisältävät noteeraamattomia rahastoja. Noteeraamattomien rahastojen käyvät arvot perustuvat rahaston ilmoittamaan markkina-arvoon (taso 3). Käyvän arvon muutokset kirjataan tuloslaskelmaan. Muut sijoitukset koostuvat noteeraamattomista osakkeista sekä pitkäaikaisista saamisista. Muut sijoitukset ja noteeraamattomat osakkeet esitetään käypään arvoon (taso 3). Noteeraamattomien osakkeiden käypä arvo on niiden hankintahinta. Korolliset velat (taso 1) koostuvat listatusta joukkovelkakirjalainasta.



Hankinnat ja myynnit

Hankinnat ja myynnit vuonna 2024

Tammi-syyskuun 2024 aikana ei ole toteutettu hankintoja tai myyntejä.

Hankinnat ja myynnit vuonna 2023

Georg Jensen hankinta

1. lokakuuta 2023 Fiskars-konserni ilmoitti, että se on saattanut päätökseen tunnetun tanskalaisen luksuslifestylebrändi Georg Jensenin oston hankkimalla 100 % Georg Jensen Investment ApS:n osakkeista. Georg Jensenin pääkonttori sijaitsee Kööpenhaminassa, Tanskassa ja sillä on toimintaa yli kymmenessä maassa. Vuonna 2022 Georg Jensenillä työskenteli 1 205 työntekijää (FTE), liikevaihto oli 158,1 miljoonaa euroa ja EBIT 14,9 miljoonaa euroa.

Hankintamenolaskelma on oikaistu IFRS 3 -standardin mukaisesti vuosi yritystoston päätökseen saattamisen jälkeen, 30. syyskuuta 2024. Alkuperäiseen hankintamenolaskelmaan tehdyt muutokset liittyivät pääasiassa veroliitännäisiin varoihin ja velkoihin. Päivitetyin hankintamenolaskelman perusteella Fiskars-konserni kirjasi 30. syyskuuta 2024 19,4 miljoonan euron negatiivisen liikearvon, kun alun perin kirjattu negatiivinen liikearvo oli 25,4 miljoonaa euroa.

Suurimmat erät, jotka vaikuttivat hankintahintaa korkeampaan nettovarallisuuden käypään arvoon olivat tavaramerkin ja asiakaslistojen arvostukset sekä valmiiden tuotteiden varaston käyvän arvon korotus. Fiskars-konserni sai hankittua Georg Jensenin alle sen varojen käyvän arvon, koska yksityinen pääomasijoittaja oli halukas irrottautumaan Georg Jensen -liiketoiminnasta.

Kauppa tukee Fiskars-konsernin kasvustrategiaa laajentamalla yhtiön luksuskotibrändien portfolioa, joka on jo aiemmin sisältänyt ikoniset Royal Copenhagen-, Waterford- ja Wedgwood-brändit. Lisäksi rakastettujen tanskalaisten Georg Jensen- ja Royal Copenhagen -designbrändien tuominen yhteen tarjoaa houkuttelevia kaupallisia mahdollisuuksia. Georg Jensenin asema suorissa kuluttajamyynnin kanavissa on vahva, sillä yli 50 prosenttia brändin myynnistä tulee omista kaupoista ja verkkokaupasta. Fiskars-konserni näkee mahdollisuuksia laajentaa Georg Jensenin läsnäoloa erityisesti Kiinan markkinoilla. Kaupallinen erinomaisuus, suora kuluttajamyynni ja Kiina ovat kolme Fiskars-konsernin strategian neljästä kasvuajuriista.

Kaupan odotetaan tuovan huomattavia kustannussynergioita esimerkiksi tukitoimintoihin ja hankintaan liittyen. Vuotuisten synergioiden odotetaan olevan noin 18 miljoonaa euroa, ja suurimman osan niistä odotetaan toteutuvan vuoden 2025 loppuun mennessä.



Vuoden 2023 vuosikertomuksessa esitetty hankintamenolaskelma oli alustava* ja se on päivitetty 30. syyskuuta 2024. Alla olevat taulukot sisältävät yhteenvedon maksetusta vastikkeesta, lopulliset käyvät arvot hankituista varoista ja veloista, kuten myös hankintapäivän rahavirtavaikutuksen. Hankitut nettovarot on määritetty Tanskan kruunuissa. Euroarvot on käännetty hankintahetken valuuttakursseilla. Hankintahinta on lopullinen eikä siihen sisälly ehdollisia vastikejärjestelyitä.

Miljoonaa euroa	1.10.2023
Pitkäaikaiset varat	
Aineettomat hyödykkeet	85,9
Aineelliset hyödykkeet	11,3
Käyttöoikeusomaisuuserät	21,7
Laskennalliset verosaamiset	20,0
Muut pitkäaikaiset varat	3,8
Pitkäaikaiset varat yhteensä	142,7
Lyhytaikaiset varat	
Varastot	108,3
Myyntisaamiset ja muut saamiset	24,9
Rahat ja rahavarat	3,3
Lyhytaikaiset saamiset yhteensä	136,5
Varat yhteensä	279,2
Pitkäaikaiset velat	
Korolliset velat	41,5
Vuokrasopimusvelat	13,2
Laskennalliset verovelat	33,0
Muut pitkäaikaiset velat	1,5
Pitkäaikaiset velat yhteensä	89,1
Lyhytaikaiset velat	
Korolliset velat	2,6
Vuokrasopimusvelat	8,2
Ostovelat	11,2
Muut lyhytaikaiset velat	23,8
Lyhytaikaiset velat yhteensä	46,0
Velat yhteensä	135,1
Nettovarat	144,1
Maksettu kauppahinta	124,7
Negatiivinen liikearvo	-19,4
Hankintaan liittyvät rahavirrat:	1.10.2023
Maksettu kauppahinta	124,7
Hankitut rahat ja rahavarat	-3,3
Liiketoimintojen yhdistäminen, hankituilla rahavaroilla vähennettynä	121,3

* IFRS 3 -standardin mukaan oikaisut hankintamenolaskelmaan ovat mahdollisia vuoden yritysosaston päätökseen saattamisen jälkeen, eli 30.9.2024 saakka.



Hankittu liiketoiminta on sisällytetty Fiskars-konsernin lukuihin 1. lokakuuta 2023 alkaen. Hankintahetken jälkeen hankittu liiketoiminta tuotti vuonna 2023 53,8 miljoonaa euroa liikevaihtoa ja 22,3 miljoonaa euroa EBITiä konsernille, sisältäen -13,7 miljoonan euron varaston käyvän arvon korotuksen purun ja -0,3 miljoonaa euroa aineellisten ja aineettomien omaisuuserien poistoja, jotka kirjattiin hankintahetkellä. Loka-joulukuun aikana hankittu liiketoiminta tuotti vertailukelpoista EBITiä 12,2 miljoonaa euroa.

Mikäli hankinta olisi tapahtunut 1. tammikuuta 2023, johto arvioi että yhdistetty tuloslaskelma olisi näyttänyt 1 225,2 miljoonaa euroa liikevaihtoa ja 43,5 miljoonaa euroa EBITiä raportointikaudella. Nämä pro forma luvut sisältävät käyvän arvon oikaisut, jotka on määritetty 31. joulukuuta 2022 raportointikaudelle tammikuu-syyskuu 2023. Vertailukelpoinen EBIT tammijoulukuussa olisi ollut 100,6 miljoonaa euroa.

Hankintaan liittyvät kulut 5,6 miljoonaa euroa on kirjattu konsolidoituun tuloslaskelmaan Myynnin ja hallinnon kuluihin vuonna 2023 ja ne on raportoitu vertailukelpoisuuteen vaikuttavina erinä.

FISKARS



BY APPOINTMENT TO
HER MAJESTY THE QUEEN OF DENMARK

GEORG JENSEN

ESTABLISHED 1924



ROYAL COPENHAGEN

BY APPOINTMENT TO THE ROYAL DANISH COURT



WEDGWOOD
EST. IN
ENGLAND JW
1759



 GERBER



MOOMIN
ARABIA
FINLAND



IITALA
1881



WATERFORD
IRELAND 1763

