



Fiskars-konserni Tilinpäätöstiedote

TAMMIKUU-JOULUKUU 2024



Tilinpäätöstiedote tammi-joulukuu 2024

VAHVA PÄÄTÖS VUODELLE HAASTAVASSA MARKKINATILANTEESSA –
VUODEN VERTAILUKELPOINEN EBIT KASVOI HIEMAN ALHAISEMMISTA
MYYNTIVOLYYMEISTA HUOLIMATTA

LOKA-JOULUKUU 2024 LYHYESTI

- Vertailukelpoinen liikevaihto¹ laski 2,4 % ja oli 337,2 milj. euroa (10-12/2023: 345,5). Raportoitu liikevaihto laski 2,5 % ja oli 337,2 milj. euroa (345,8).
- Vertailukelpoinen EBIT² kasvoi 42,9 milj. euroon (37,7), ja oli 12,7 % (10,9 %) liikevaihdosta. EBIT laski 30,9 milj. euroon (34,0).
- Liiketoiminnan rahavirta ennen rahoituseriä ja veroja laski 88,8 milj. euroon (101,4).
- Vapaa rahavirta laski 69,4 milj. euroon (77,5).
- Vertailukelpoinen osakekohtainen tulos oli 0,57 euroa (0,40). Osakekohtainen tulos oli 0,45 euroa (0,35).

TAMMI-JOULUKUU 2024 LYHYESTI

- Vertailukelpoinen liikevaihto¹ laski 5,0 % ja oli 1 018,1 milj. euroa (1-12/2023: 1 071,4). Raportoitu liikevaihto kasvoi 2,4 % ja oli 1 157,1 milj. euroa (1 129,8).
- Vertailukelpoinen EBIT² kasvoi 111,4 milj. euroon (110,3), ja oli 9,6 % (9,8 %) liikevaihdosta. EBIT laski 37,1 milj. euroon (98,9).
- Liiketoiminnan rahavirta ennen rahoituseriä ja veroja laski 145,4 milj. euroon (247,5).
- Vapaa rahavirta laski ja oli 81,7 milj. euroa (184,9).
- Vertailukelpoinen osakekohtainen tulos oli 1,07 euroa (0,99). Osakekohtainen tulos oli 0,33 euroa (0,86).

EHDOTUS OSINGONJAOSTA

Hallitus ehdottaa varsinaiselle yhtiökokoukselle, että 31.12.2024 päättyneeltä tilikaudelta maksetaan osinkoa 0,84 euroa osakkeelta. Osinko maksetaan kahdessa 0,42 euron erässä.

TULOSOHJEISTUS VUODELLE 2025

Fiskars Oyj Abp odottaa vertailukelpoisen EBITin parantuvan vuoden 2024 tasosta (2024: 111,4 milj. euroa).

TULOSOHJEISTUKSEN TAUSTAOLETUKSET

Toimintaympäristön odotetaan pysyvän haastavana ja vaikuttavan kysyntään vuonna 2025. Näkyvyys markkinoilla on edelleen rajallinen, sillä maailmantalouden epävarmuus jatkuu.

Bruttokatemarginaalin jatkuvan parantumisen odotetaan tukevan EBITiä vuonna 2025. Tehdyistä tehostamisohjelmista saatavien säästöjen odotetaan edelleen tukevan EBITiä yhdessä muiden tehokkuutta parantavien toimenpiteiden kanssa.

Konsernin EBIT painottuu kausiluonteisesti loppuvuotta kohti, minkä vuoksi vuoden jälkipuolisko ja etenkin neljäs vuosineljännes ovat tärkeitä. Tällä ajanjaksolla Vita-liiketoiminta-alueen myyntivolyymeilla on merkittävä rooli.

- 1) Vertailukelpoinen liikevaihto ei sisällä valuuttakurssien eikä ostettujen ja myytyjen liiketoimintojen vaikutusta.
- 2) EBITin vertailukelpoisuuteen vaikuttavat erät sisältävät esimerkiksi uudelleenjärjestelykuluja, arvonalentumisia tai varauksia ja varausten purkamisia, yritysostoihin liittyviä kuluja sekä liiketoimintojen myyntien tulosvaikutusta. Vertailukelpoista EBITiä ei ole oikaistu hankittujen ja luovutettujen liiketoimintojen EBIT-vaikutuksen osalta.



Toimitusjohtajan katsaus



Nathalie Ahlström
Toimitusjohtaja

”Päätimme vuoden vahvasti ja saavutimme kaikkien aikojen suurimman neljännen vuosineljänneksen vertailukelpoisen EBITin”

Päätimme vuoden vahvasti ja saavutimme kaikkien aikojen suurimman neljännen vuosineljänneksen vertailukelpoisen EBITin, joka oli 43 miljoonaa euroa. EBITin kasvu oli seurausta bruttokatemarginaalin selvästä paranemisesta ja jatkamastamme tarkasta kustannusten hallinnasta. Tämä on osoitus tiimimme sinnikkyudesta ja kovasta työstä haasteellisessa toimintaympäristössä maailmanlaajuisesti. Koko vuoden vertailukelpoinen EBIT kasvoi hieman edellisvuodesta ja oli 111 miljoonaa euroa. Tämä kasvu oli pääasiassa Fiskars-liiketoiminta-alueen ansiota.

Vuonna 2024 vertailukelpoinen liikevaihtomme laski 5 % alhaisen kuluttajaluottamuksen vaikuttaessa kysyntään. Raportoitu liikevaihtomme, joka sisältää Georg Jensenin, kasvoi 2 %. Pystyimme parantamaan kannattavuutta alhaisemmista myyntivolyymeistä huolimatta etenkin neljännellä vuosineljänneksellä, jolloin bruttokatemarginaalimme oli kaikkien aikojen korkein. Se kasvoi 260 peruspistettä edellisvuodesta. Minulla on myös ilo kertoa, että koko vuoden bruttokatemarginaalimme nousi 48,8 %:iin. Olemme enemmän kuin hyvässä vauhdissa kohti tavoitettamme saavuttaa yli 49 % bruttokatemarginaali vuonna 2025.

Yksi kohokohta oli velkaantumistasen tavoitetason eteen tehty hyvä työ. Nettovelka/EBITDA-suhteemme oli 2,55x vuoden lopussa, mikä on lähes 2,5x-tavoitetasollamme. Tämä saavutettiin järjestelmällisen rahavirranhallinnan ja neljännen vuosineljänneksen vahvan rahavirran ansiosta.

Neljännellä vuosineljänneksellä jatkoimme muutosmatkaamme ja ilmoitimme suunnitelmistamme eriyttää Fiskars- ja Vita-liiketoiminta-alueemme toiminnallisesti itsenäisiksi yhtiöiksi. Tavoitteenamme on vauhdittaa liiketoiminta-alueiden erilaisia strategisia kasvumahdollisuuksia ja nopeuttaa niiden investointitarpeiden toteuttamista. Nämä suunnitelmat on otettu poikkeuksellisen hyvin vastaan. Sisäisesti työntekijämme ovat todella arvostaneet mahdollisuutta ottaa omistajuus omien brändiensä markkinamahdollisuuksista. Ulkoisesti tämä toimintatapa tuo esimerkiksi lisää läpinäkyvyyttä ja mitattavuutta.

Vita-liiketoiminta-alueen vertailukelpoinen liikevaihto vuonna 2024 laski 6 %, kun taas raportoitu liikevaihto kasvoi 9 % ja oli 605 miljoonaa euroa. Tanska on nyt selvästi suurin Vita-liiketoiminta-alueen maa ja toiseksi suurin konsernitasolla Yhdysvaltojen jälkeen Georg Jensen -yrityksoston seurauksena. Kohokohtana Royal Copenhagen ja Moomin Arabia -brändit toivat hyvää kasvua vahvan kaupallisen toteutuksen siivittäminä etenkin loppuvuodesta. Vita-liiketoiminta-alueen vertailukelpoinen EBIT laski 48 miljoonaan euroon pienempien volyymien vuoksi.

Fiskars-liiketoiminta-alueen liikevaihto vuonna 2024 laski 4 % ja oli 547 miljoonaa euroa. Lasku johtui alhaisesta kuluttajaluottamuksesta ja vähittäiskaupan asiakkaiden varovaisesta varostonhallinnasta. Alhaisemmista kokonaisvolyymeistä huolimatta Fiskars-brändi onnistui

laajentamaan jakeluaan Saksassa, mikä toi tiimimme ansiosta erityisen vahvaa kasvua näillä muuten tasaisina pysyneillä markkinoilla neljännellä vuosineljänneksellä. Tämä on hieno esimerkki siitä, miten itse luomme kasvua. Fiskars-liiketoiminta-alue onnistui kasvattamaan vertailukelpoisen EBITin 77 miljoonaan euroon parantamalla bruttokatemarginaalia ja hallitsemalla kustannuksia tarkasti etenkin toimitusketjussa.

Strategiamme mukaisesti jatkamme kasvun perustekijöiden rakentamista. Ne siivittävät meidät nousuun markkinaympäristön parantuessa. Kasvuajurimme – kaupallinen erinomaisuus, suora kuluttajamyynä, Yhdysvallat ja Kiina – ovat keskeisessä asemassa tavoitteidemme saavuttamisessa. Bruttokatemarginaali, joka on kaupallisen erinomaisuuden keskeinen suorituskyky mittarimme, parani 200 peruspistettä vuonna 2024. Vertailukelpoinen suora kuluttajamyynä pysyi lähes ennallaan: se laski 1 %:n osin Kiinan oman verkkokaupan laskun seurauksena. Vertailukelpoinen suora kuluttajamyynä koostuu noin 500 myymälästämme ja noin 60 verkkokauppasivustosta. Kiinan vertailukelpoinen kokonaisliikevaihto oli resilienttiä ja kasvoi 1 %. Yhdysvalloissa vertailukelpoinen liikevaihto laski 7 %, kun jälleenmyyjien varovainen varastonhallinta vaikutti edelleen kysyntään.

Edistymme hyvin vastuullisuudessa vuonna 2024. Saimme paljon kansainvälistä ja paikallista tunnustusta ESG-työstämme, kuten EcoVadis Platinum-tason vastuullisuusluokituksen. Toinen kohokohta oli edistymisemme kiertotaloustavoitteessamme: vuoden 2024 lopussa olimme jo 26 %:ssa. Osuus lähes kaksinkertaistui edellisvuoden 14 %:sta.

Haluan kiittää kaikkia työntekijöitämme, asiakkaitamme ja kumppaneitamme vuodesta 2024, joka oli Fiskarsin 375-vuotisjuhlavuosi. Vuonna 2025 juhlistamme taas merkittäviä virstanpylväitä, kun Royal Copenhagen täyttää 250 vuotta ja Muumit juhlivat 80-juhlavuottaan. Juhlallisuuksiin kuuluu jännittäviä kuluttajatapahtumia ja erityisiä vuosipäivän keräilyesineitä.

Toimintaympäristön odotetaan pysyvän haasteellisena ja vaikuttavan kysyntään vuonna 2025. Odotamme vertailukelpoisen EBITin paranevan vuoden 2024 tasosta, ja konsernin EBITin painottuvan kausiluonteisesti vuoden loppuun.

Vuoden aikana investoimme kysynnän luomiseen vauhdittaaksemme jakelun ja kategorioiden laajentamista. Esimerkiksi Vita keskittyy edelleen ympäröimään kuluttajan tuotevalikoimallaan, kun taas Fiskars investoi merkittävästi innovaatioihin.

Vuoden 2024 aikana keskityimme toimiin, jotka ovat omissa käsissämme. Perustaamme vahvistamalla pyrimme palaamaan kasvu-uralle ja parantamaan suorituskykyämme pitkällä aikavälillä.

Nathalie Ahlström
Toimitusjohtaja

Konsernin avainluvut

Milj. euroa (ellei muuta mainittu)	10-12	10-12	Muutos	2024	2023	Muutos
	2024	2023		2024	2023	
Liikevaihto	337,2	345,8	-2,5 %	1 157,1	1 129,8	2,4 %
Vertailukelpoinen liikevaihto ¹⁾	337,2	345,5	-2,4 %	1 018,1	1 071,4	-5,0 %
EBIT	30,9	34,0	-9,0 %	37,1	98,9	-62,4 %
EBIT:n vertailukelpoisuuteen vaikuttavat erät ²⁾	12,0	3,7		74,3	11,4	
Vertailukelpoinen EBIT ³⁾	42,9	37,7	13,9 %	111,4	110,3	1,1 %
Vertailukelpoinen EBIT-marginaali	12,7 %	10,9 %		9,6 %	9,8 %	
EBITDA	51,6	53,9	-4,2 %	119,6	164,9	-27,5 %
Vertailukelpoinen EBITDA ⁴⁾	63,1	57,6	9,6 %	193,5	175,8	10,0 %
Tulos ennen veroja	26,9	25,0	7,5 %	18,5	79,7	-76,8 %
Tilikauden tulos	36,8	28,0	31,5 %	27,3	70,0	-61,0 %
Osakekohtainen tulos, euroa	0,45	0,35	31,0 %	0,33	0,86	-61,3 %
Vertailukelpoinen osakekohtainen tulos, euroa	0,57	0,40	43,8 %	1,07	0,99	7,7 %
Rahavirta/osake, euroa	0,85	1,11	-23,3 %	1,39	2,68	-48,2 %
Oma pääoma/osake, euroa				9,80	10,15	-3,3 %
Liiketoiminnan rahavirta ennen rahoituseriä ja veroja	88,8	101,4	-12,4 %	145,4	247,5	-41,3 %
Vapaa rahavirta	69,4	77,5	-10,4 %	81,7	184,9	-55,8 %
Vapaa rahavirta/vertailukelpoinen tilikauden tulos (liukuva 12kk), %				94,8 %	231,0 %	
Nettovelka				493,9	446,7	10,6 %
Nettovelka/vertailukelpoinen EBITDA (liukuva 12kk), suhdeluku				2,55	2,54	0,5 %
Omavaraisuusaste, %				47 %	47 %	
Nettovelkaantumisaste, %				62 %	54 %	
Investoinnit	15,2	18,4	-17,1 %	52,5	50,8	3,4 %
Henkilöstö (FTE), keskimäärin	6 364	6 714	-5,2 %	6 446	6 133	5,1 %

- 1) Vertailukelpoinen liikevaihto ei sisällä valuuttakurssien eikä ostettujen ja myytyjen liiketoimintojen vaikutusta.
- 2) Vuoden 2024 neljännellä neljänneksellä vertailukelpoisuuteen vaikuttavat erät liittyivät pääasiassa organisaatiomuutoksiin.
- 3) EBIT ilman vertailukelpoisuuteen vaikuttavia eriä. Vertailukelpoista EBITiä ei ole oikaistu hankittujen ja luovutettujen liiketoimintojen EBIT-vaikutuksen osalta.
- 4) EBITDA ilman vertailukelpoisuuteen vaikuttavia eriä. Vertailukelpoista EBITDAa ei ole oikaistu hankittujen ja luovutettujen liiketoimintojen EBIT-vaikutuksen osalta.

IFRS:n määrittelemien taloudellisten tunnuslukujen lisäksi Fiskars-konserni julkaisee tiettyjä vaihtoehtoisia tunnuslukuja kuvaamaan paremmin operatiivista liiketoimintaa ja helpottamaan vertailua tilikausien välillä. Näiden laskenta löytyy Fiskarsin-konsernin verkkosivujen sijoittajaosioista (Sijoittajat -> Taloustieto -> Tunnuslukujen laskentakaavat).

Kehitys raportointisegmenteittäin

Milj. euroa	10-12	10-12	Muutos	Vert.kelp.	2024	2023	Muutos	Vert.kelp.
	2024	2023		muutos*				muutos*
Liikevaihto								
Konserni	337,2	345,8	-2,5 %	-2,4 %	1 157,1	1 129,8	2,4 %	-5,0 %
Vita	210,1	214,5	-2,1 %	-2,1 %	605,1	555,3	9,0 %	-6,0 %
Fiskars	125,8	130,0	-3,3 %	-3,0 %	547,2	570,5	-4,1 %	-4,2 %
Muut	1,3	1,2			4,8	4,0		
Vertailukelpoinen EBIT**								
Konserni	42,9	37,7	13,9 %		111,4	110,3	1,1 %	
Vita	33,3	34,7	-3,8 %		47,6	62,3	-23,5 %	
Fiskars	11,9	7,4	60,9 %		77,3	73,8	4,9 %	
Muut	-2,3	-4,4			-13,4	-25,8		

* Vertailukelpoinen liikevaihto ei sisällä valuuttakurssien eikä ostettujen ja myytyjen liiketoimintojen vaikutusta.

** EBIT ilman vertailukelpoisuuteen vaikuttavia eriä. Vertailukelpoista EBITiä ei ole oikaistu hankittujen ja luovutettujen liiketoimintojen EBIT-vaikutuksen osalta. Vuoden 2024 neljännän neljänneksen vertailukelpoisuuteen vaikuttavat erät liittyivät pääasiassa organisaatiomuutoksiin.



Konsernin tuloskehitys

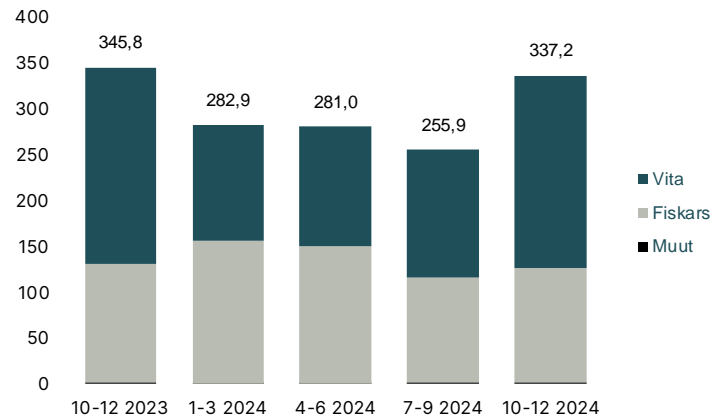
FISKARS-KONSERNIN LIIKEVAIHTO LOKA-JOULUKUUSSA 2024

Fiskars-konsernin vertailukelpoinen liikevaihto laski 2,4 % ja oli 337,2 milj. euroa (10-12/2023: 345,5). Raportoitu liikevaihto laski 2,5 %.

Vertailukelpoinen liikevaihto laski molemmissa liiketoiminta-alueissa sekä kaikissa kolmessa maantieteellisissä segmentissä, kun alhainen kuluttajaluottamus ja jälleenmyyntiasiakkaiden keskittyminen varastojen hallintaan vaikuttivat edelleen kysyntään.

Fiskars-konsernin vertailukelpoinen suora kuluttajamyynä laski 2 %, konsernin oman myymäläverkoston liikevaihdon laskiessa 1 %. Oma verkkokauppa laski 4 % osin Kiinan verkkokaupan hidastumisen myötä.

FISKARS-KONSERNIN RAPORTOITU LIIKEVAIHTO, MILJ. EUROA



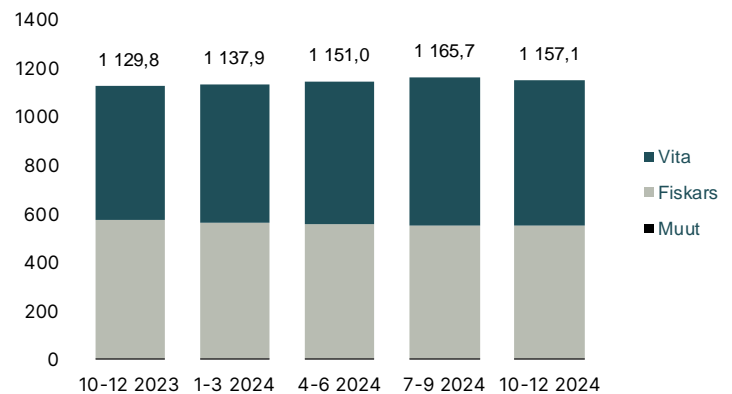
FISKARS-KONSERNIN LIIKEVAIHTO TAMMI-JOULUKUUSSA 2024

Fiskars-konsernin vertailukelpoinen liikevaihto laski 5,0 % ja oli 1 018,1 milj. euroa (2023: 1 071,4). Raportoitu liikevaihto kasvoi 2,4 %.

Vertailukelpoinen liikevaihto laski molemmissa liiketoiminta-alueissa sekä kaikissa kolmessa maantieteellisissä segmentissä, kun alhainen kuluttajaluottamus ja jälleenmyyntiasiakkaiden keskittyminen varastojen hallintaan vaikuttivat edelleen kysyntään.

Fiskars-konsernin vertailukelpoinen suora kuluttajamyynä laski 1 % oman myymäläverkoston liikevaihdon laskiessa 1 % ja verkkokaupan laskiessa 3 %. Suoran kuluttajamyynnin lasku johtui pääasiassa kauppojen sulkemisesta myymäläverkoston optimoinnin myötä sekä Kiinan verkkokaupan hidastumisesta.

FISKARS-KONSERNIN RAPORTOITU LIIKEVAIHTO VIIMEISET 12 KK, MILJ. EUROA



FISKARS-KONSERNIN VERTAILUKELPOINEN EBIT LOKA-JOULUKUUSSA 2024

Fiskars-konsernin vertailukelpoinen EBIT kasvoi 42,9 milj. euroon (10-12/2023: 37,7) ja oli 12,7 % (10,9 %) liikevaihdosta. Tämä on Fiskars-konsernin kaikkien aikojen korkein neljännen vuosineljänneksen vertailukelpoinen EBIT. Vertailukelpoinen EBIT laski Vita-liiketoiminta-alueella ja kasvoi Fiskars-liiketoiminta-alueella.

Vertailukelpoinen EBIT kasvoi, kun selkeä parannus bruttokatemarginaalissa ja alhaisemmat SG&A-kustannukset pystyivät lieventämään alhaisempien myyntivolyymien vaikutusta.

Vertailukelpoinen EBIT ei sisällä vertailukelpoisuuteen vaikuttavia eriä.* Neljännellä vuosineljänneksellä vertailukelpoisuuteen vaikuttavat erät liittyivät lähinnä organisaatiomuutoksiin.

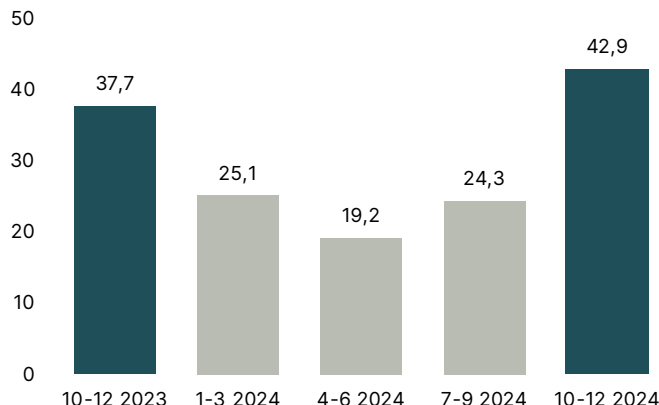
FISKARS-KONSERNIN VERTAILUKELPOINEN EBIT TAMMI-JOULUKUUSSA 2024

Fiskars-konsernin vertailukelpoinen EBIT kasvoi hieman 111,4 milj. euroon (2023: 110,3) ja oli 9,6 % (9,8 %) liikevaihdosta. Vertailukelpoinen EBIT laski Vita-liiketoiminta-alueella ja kasvoi Fiskars-liiketoiminta-alueella.

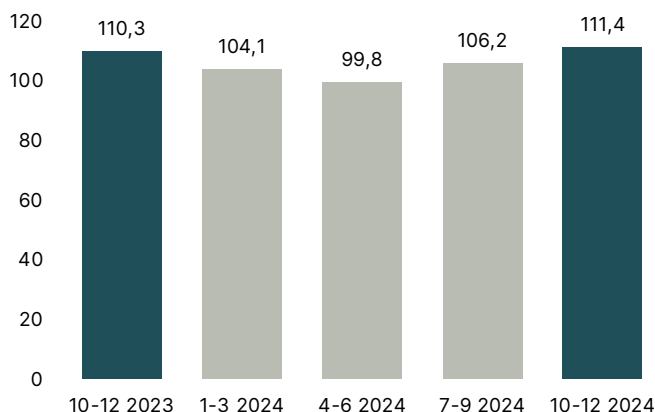
Vertailukelpoinen EBIT kasvoi, kun selkeä parannus bruttokatemarginaalissa ja alhaisemmat SG&A-kustannukset pystyivät lieventämään alhaisempien myyntivolyymien vaikutusta.

Vertailukelpoinen EBIT ei sisällä vertailukelpoisuuteen vaikuttavia eriä.* Vuonna 2024 vertailukelpoisuuteen vaikuttavat erät liittyivät lähinnä Georg Jensen -hankintaan ja organisaatiomuutoksiin.

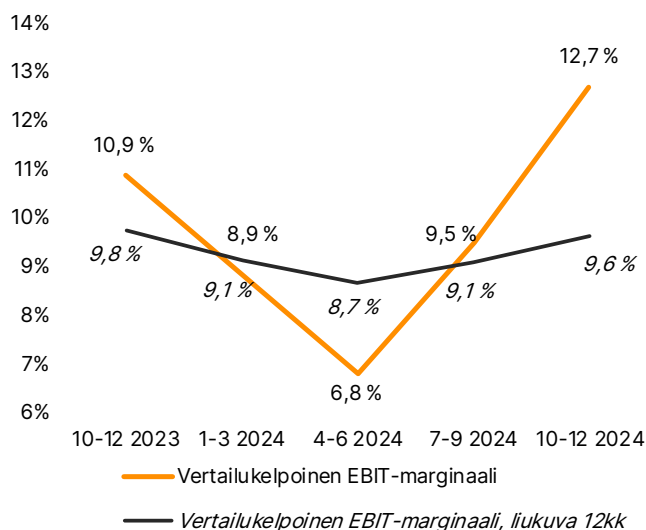
FISKARS-KONSERNIN VERTAILUKELPOINEN EBIT, MILJ. EUROA



FISKARS-KONSERNIN VERTAILUKELPOINEN EBIT VIIMEISET 12 KK, MILJ. EUROA



FISKARS-KONSERNIN VERTAILUKELPOINEN EBIT-MARGINAALI



*Lisää tietoa vertailukelpoisuuteen vaikuttavista eristä löytyy tämän tilinpäätöstiedotteen sivulta 30.



RAHOITUSERÄT, RAHAVIRTA JA TALOUDELLINEN ASEMA

RAHOITUSERÄT

Milj. euroa	10-12		10-12	
	2024	2023	2024	2023
Rahoitustuotot ja -kulut	-6,8	-10,0	-25,2	-24,0
Valuuttakurssierot	2,3	-1,2	2,1	-4,8
Varainhankinnan, valuuttasuojauksen ja vuokrasopimusvelkojen nettokorkokulut	-6,3	-8,5	-25,6	-21,2

Rahoitustuotot ja -kulut olivat -6,8 milj. euroa (10-12/2023: -10,0) neljännellä vuosineljänneksellä. Valuuttakurssierojen osuus rahoituseristä oli 2,3 milj. euroa (-1,2). Varainhankinnan, valuuttasuojauksen ja vuokrasopimusvelkojen nettokorkokulut olivat -6,3 milj. euroa (-8,5).

Rahoitustuotot ja -kulut vuonna 2024 olivat -25,2 milj. euroa (2023: -24,0). Valuuttakurssierojen osuus rahoituseristä oli 2,1 milj. euroa (-4,8). Varainhankinnan, valuuttasuojauksen ja vuokrasopimusvelkojen nettokorkokulut olivat -25,6 milj. euroa (-21,2). Niihin vaikuttivat korkeampi korkotaso ja nettovelan kasvu Georg Jensen -yritysoston seurauksena.

RAHAVIRTA JA TALOUDELLINEN ASEMA

Milj. euroa, ellei muuta mainittu	10-12		10-12	
	2024	2023	2024	2023
Vapaa rahavirta	69,4	77,5	81,7	184,9
Liiketoiminnan rahavirta ennen rahoituseriä ja veroja	88,8	101,4	145,4	247,5
Investointien rahavirta	-14,7	-138,3	-49,5	-169,8
Rahoituksen rahavirta	-40,2	-14,3	-128,6	-40,0
Rahavarojen muutos	14,0	-62,1	-65,8	11,1
Nettokäyttöpääoma			281,2	304,2
Investoinnit	15,2	18,4	52,5	50,8
Nettovelka			493,9	446,7
Nettovelka/vertailukelpoinen EBITDA (liukuva 12kk), suhdeluku			2,55	2,54
Nettovelkaantumisaste, %			62 %	54 %
Omavaraisuusaste, %			47 %	47 %

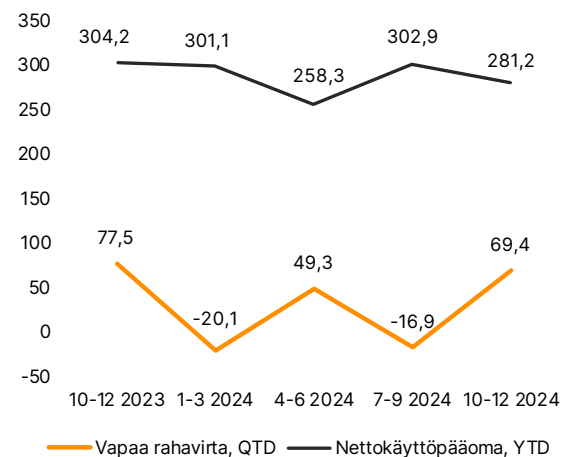
Liiketoiminnan rahavirta ennen rahoituseriä ja veroja laski vuoden 2024 viimeisellä neljänneksellä 88,8 milj. euroon (10-12/2023: 101,4). Vuoden 2024 liiketoiminnan rahavirta ennen rahoituseriä ja veroja laski 145,4 milj. euroon (247,5).

Investoinnit olivat yhteensä 15,2 milj. euroa (18,4) vuoden 2024 viimeisellä neljänneksellä ja 52,5 milj. euroa (50,8) vuonna 2024. Investoinnit liittyivät pääasiassa IT:n ja vähittäismyynnin projekteihin.

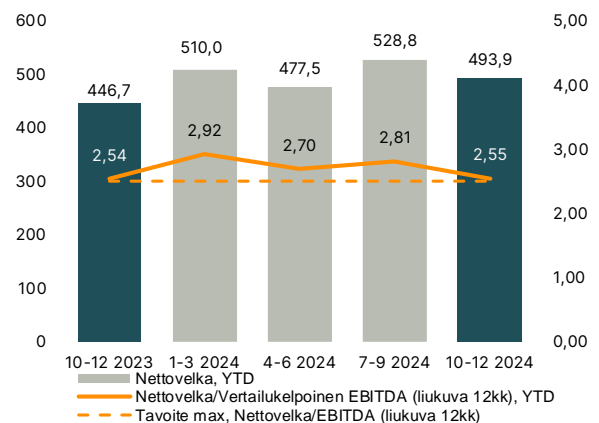
Vuokrasopimusvelat pois lukien lyhytaikaista korollista velkaa oli 76,1 milj. euroa (92,5) ja pitkäaikaista 331,0 milj. euroa (330,7). Lyhytaikainen velka koostui yritystodistuksista, jotka erääntyvät vuonna 2025. Pitkäaikainen velka sisälsi kahdenvälisiä luottoja rahoituslaitoksilta sekä marraskuussa 2023 liikkeeseen lasketun vastuullisuustavoitteisiin sidotun vakuudettoman joukkovelkakirjalainan Georg Jensen -yritysoston rahoittamiseksi. Vuokrasopimusvelat olivat 147,6 milj. euroa (150,8), joista 113,9 milj. euroa (117,4) oli pitkäaikaista ja 33,6 milj. euroa (33,3) lyhytaikaista.

Fiskars-konsernilla oli 250,0 milj. euroa (250,0) sitovia pitkäaikaisia valmiusluottolimiittejä ja 51,7 milj. euroa (49,4) sitomattomia luottolimiittejä. 400,0 milj. euron yritystodistusohjelma oli käytettävissä pohjoismaisten pankkien kanssa. Sitovia pitkäaikaisia valmiusluottolimiittejä ei ollut käytössä (0,0). Yritystodistusohjelmasta oli käytössä 75,2 milj. euroa (92,4).

FISKARS-KONSERNIN NETTOKÄYTTÖPÄÄOMA JA VAPAA RAHAVIRTA



FISKARS-KONSERNIN NETTOVELKA JA NETTOVELKA/VERTAILUKELPOINEN EBITDA (LIUKUVA 12KK)



TOIMINTAYMPÄRISTÖ TAMMI-JOULUKUUSSA 2024

Alhainen kuluttajaluottamus vaikutti kysyntään negatiivisesti useimmilla konsernin päämarkkinoilla vuoden 2024 tammi-joulukuussa. Jälleenmyyjät olivat yhä varovaisia varastojen kasvattamisen suhteen, mikä vaikutti kysyntään tässä asiakassegmentissä.

Yhdysvaltain talous pysyi sietokykyisenä, mutta kulutus painottui muihin kategorioihin kuin harkinnanvaraisiin tavaroihin.

Kysyntäympäristö Kiinassa oli parempi kuin muilla alueilla ensimmäisellä vuosipuoliskolla. Kasvuvauhti oli kuitenkin tasaantunut vuoden 2023 lopusta lähtien. Alhainen kuluttajaluottamus maassa vaikutti edelleen negatiivisesti kysyntään vuoden 2024 toisella vuosipuoliskolla.

Punaisenmeren konfliktien jatkuminen sekä poliittiset lakot Suomessa vuoden alussa aiheuttivat joitakin toimitusketjuhäiriöitä. Näillä tapahtumilla ei ollut merkittäviä vaikutuksia Fiskars-konsernille vuonna 2024.

Raportointisegmentit

Tämä tilinpäätöstiedote kuvastaa Fiskars-konsernin organisaatorakennetta, joka muodostuu kahdesta liiketoiminta-alueesta: Vita ja Fiskars. Fiskars-konsernin kolme varsinaista raportointisegmenttiä ovat Vita, Fiskars ja Muut. Lisäksi Fiskars-konserni raportoi liikevaihdon kolmen maantieteellisen alueen osalta: Eurooppa, Amerikka ja Aasia-Tyynimeri.

Vita-liiketoiminta-alue tarjoaa premium- ja luksustuotteita kattaus-, lasi-, koru- ja sisustuskategorioissa. Sen brändejä ovat muun muassa Georg Jensen, Royal Copenhagen, Wedgwood, Iittala ja Moomin Arabia.

Fiskars-liiketoiminta-alue koostuu puutarha-, kastelu- ja ulkoilukategorioista sekä askartelu- ja saksikategoriasta ja ruoanlaittokategoriasta. Brändeihin kuuluvat Fiskars ja Gerber.

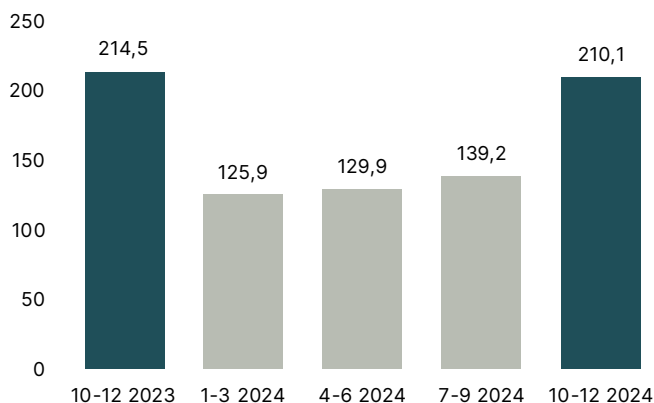
Muut-segmentti sisältää konsernin sijoitukset, kiinteistöyksikön, konsernitoiminnot ja yhteiset toiminnot.

Vita-segmentti

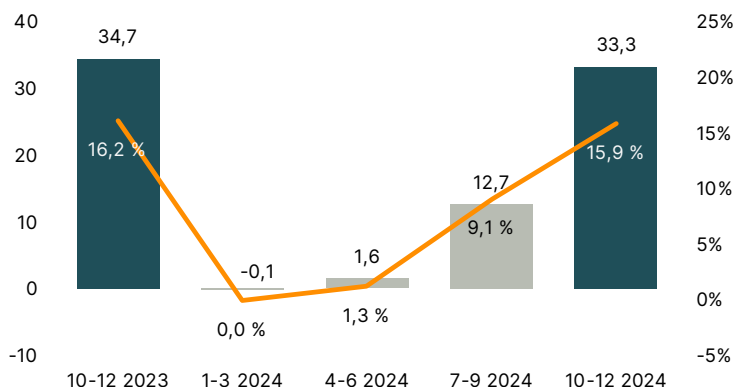
Milj. euroa	10-12	10-12	Muutos	2024	2023	Muutos
	2024	2023		2024	2023	
Liikevaihto*	210,1	214,5	-2,1 %	605,1	555,3	9,0 %
Vertailukelpoinen EBIT	33,3	34,7	-3,8 %	47,6	62,3	-23,5 %
Investoinnit	9,9	10,4	-4,6 %	29,6	26,8	10,5 %

* Vertailukelpoisilla valuuttakursseilla ilman hankintoja ja myyntejä liikevaihto laski 2,1 % vuoden 2024 viimeisellä neljänneksellä ja 6,0 % tammi-joulukuussa.

VITA-SEGMENTIN RAPORTOITU LIIKEVAIHTO, MILJ. EUROA



VITA-SEGMENTIN VERTAILUKELPOINEN EBIT (MILJ. EUROA) JA VERTAILUKELPOINEN EBIT-MARGINAALI (%)



VITA-SEGMENTTI LOKA-JOULUKUUSSA 2024

Vita-segmentin raportoitu liikevaihto laski 2,1 % ja oli 210,1 milj. euroa (10-12/2023: 214,5). Vertailukelpoinen liikevaihto laski 2,1 %, sillä alhainen kuluttajasentimentti sekä jälleenmyyntiasiakkaiden varovainen varostonhallinta vaikuttivat kysyntään. Royal Copenhagen ja Moomin Arabia ylsivät hyvään kasvuun. Moomin Arabialla oli erityisen vahva vuosineljännes.

Suoran kuluttajamyynnin kanavien liikevaihto oli 50 % (48 %) Vitän kokonaisliikevaihdosta.

Vita-segmentin vertailukelpoinen EBIT laski 33,3 milj. euroon (34,7) ja oli 15,9 % liikevaihdosta (16,2 %) johtuen alhaisemmista myyntivolyymeista.

VITA-SEGMENTTI TAMMI-JOULUKUUSSA 2024

Vita-segmentin raportoitu liikevaihto kasvoi 9,0 % ja oli 605,1 milj. euroa (2023: 555,3). Vertailukelpoinen liikevaihto laski 6,0 %, sillä alhainen kuluttajasentimentti sekä jälleenmyyntiasiakkaiden varovainen varostonhallinta vaikuttivat kysyntään. Royal Copenhagen ja Moomin Arabia kasvoivat vuonna 2024.

Suoran kuluttajamyynnin kanavien liikevaihto oli 50 % (47 %) Vitän kokonaisliikevaihdosta, ylittäen 50 % ensimmäisen kerran vuoden ensimmäisellä vuosineljänneksellä.

Vita-segmentin vertailukelpoinen EBIT laski 47,6 milj. euroon (62,3) ja oli 7,9 % liikevaihdosta (11,2 %) johtuen alhaisemmista myyntivolyymeista. Edellisvuoden tehostamisohjelmista saadut kustannussäästöt lievensivät osin alhaisempien myyntivolyymien vaikutusta. Toisen vuosineljänneksen aikana konserni käynnisti muutoksia litalan ja Rogaskan lasitehtailla tuotantokapasiteetin sopeuttamiseksi alhaisempiin myyntivolyymeihin ja tehtaiden kilpailukyvyyn parantamiseksi. Rogaskan lasitehtaan modernisointi vähentää merkittävästi myös sen hiilidioksidipäästöjä.

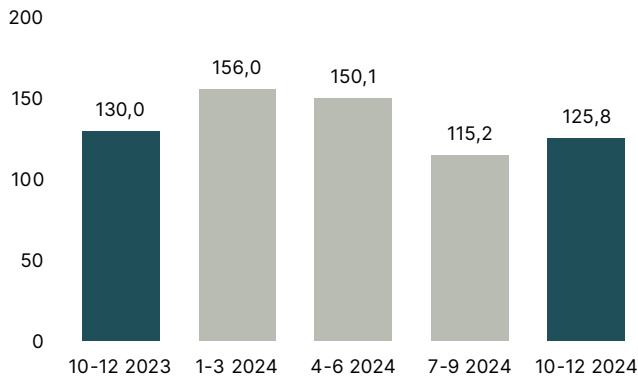


Fiskars-segmentti

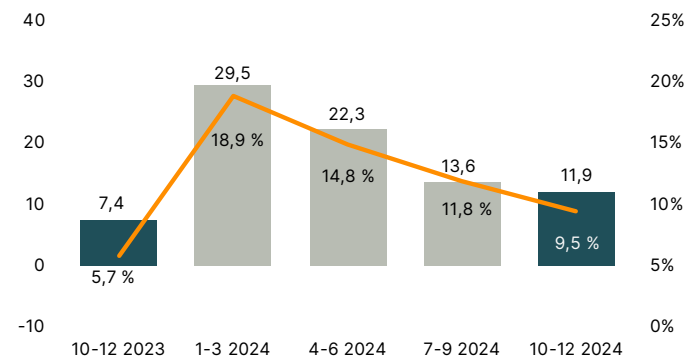
Milj. euroa	10-12 2024	10-12 2023	Muutos	2024	2023	Muutos
Liikevaihto*	125,8	130,0	-3,3 %	547,2	570,5	-4,1 %
Vertailukelpoinen EBIT	11,9	7,4	60,9 %	77,3	73,8	4,9 %
Investoinnit	4,8	6,8	-28,6 %	19,5	20,0	-2,5 %

* Vertailukelpoisilla valuuttakursseilla ilman hankintoja ja myyntejä liikevaihto laski 3,0 % vuoden 2024 viimeisellä neljänneksellä ja 4,2 % tammi-joulukuussa.

FISKARS-SEGMENTIN RAPORTOITU LIIKEVAIHTO, MILJ. EUROA



FISKARS-SEGMENTIN VERTAILUKELPOINEN EBIT (MILJ. EUROA) JA VERTAILUKELPOINEN EBIT-MARGINAALI (%)



FISKARS-SEGMENTTI LOKA-JOULUKUUSSA 2024

Fiskars-segmentin raportoitu liikevaihto laski 3,3 % ja oli 125,8 milj. euroa (10-12/2023: 130,0). Vertailukelpoinen liikevaihto laski 3,0 % johtuen alhaisesta kuluttajaluottamuksesta ja jälleenmyyntiasiakkaiden varovaisesta varastohallinnasta. Laskua kompensoi kampanjoiden ja jakelun laajenemisen vauhdittama vahva kasvu Saksassa.

Fiskars-segmentin vertailukelpoinen EBIT kasvoi 11,9 milj. euroon (7,4) ja oli 9,5 % (5,7 %) liikevaihdosta. Vertailukelpoinen EBIT kasvoi, kun parantunut bruttokatemarginaali ja tarkka kustannusten hallinta pystyivät lieventämään alhaisempien myyntivolyymien vaikutusta.

FISKARS-SEGMENTTI TAMMI-JOULUKUUSSA 2024

Fiskars-segmentin raportoitu liikevaihto laski 4,1 % ja oli 547,2 milj. euroa (2023: 570,5). Vertailukelpoinen liikevaihto laski 4,2 % johtuen alhaisesta kuluttajaluottamuksesta sekä jälleenmyyntiasiakkaiden varovaisesta varastohallinnasta.

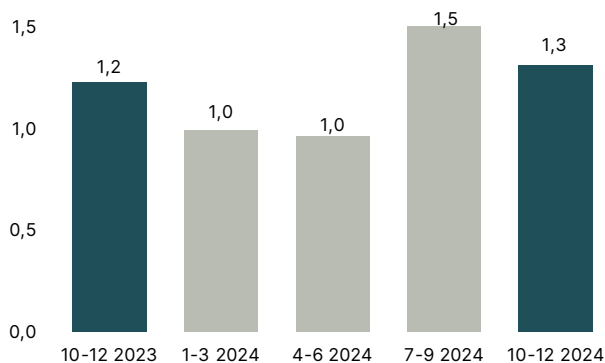
Fiskars-segmentin vertailukelpoinen EBIT kasvoi 77,3 milj. euroon (73,8) ja oli 14,1 % (12,9 %) liikevaihdosta. Vertailukelpoinen EBIT kasvoi, kun parantunut bruttokatemarginaali sekä tarkka kustannusten hallinta pystyivät lieventämään alhaisempien myyntivolyymien vaikutusta.



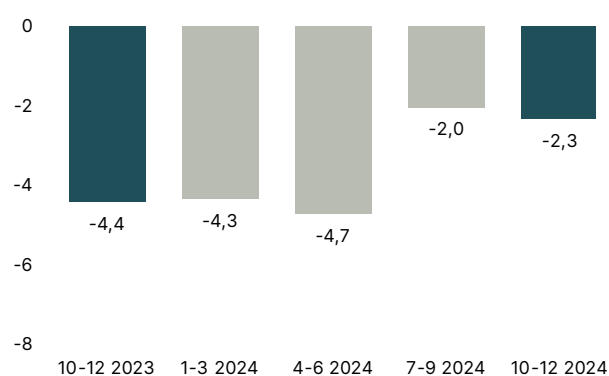
Muut-segmentti

Milj. euroa	10-12	10-12	2024	2023
	2024	2023	2024	2023
Liikevaihto	1,3	1,2	4,8	4,0
Vertailukelpoinen EBIT	-2,3	-4,4	-13,4	-25,8
Investoinnit	0,5	1,2	3,4	4,0

MUUT-SEGMENTIN RAPORTOITU LIIKEVAIHTO, MILJ. EUROA



MUUT-SEGMENTIN VERTAILUKELPOINEN EBIT (MILJ. EUROA)



MUUT-SEGMENTTI LOKA-JOULUKUUSSA 2024

Muut-segmentin raportoitu liikevaihto oli 1,3 milj. euroa (10-12/2023: 1,2) ja se koostui puunmyynnistä sekä vuokratuloista. Muut-segmentin vertailukelpoinen EBIT oli -2,3 milj. euroa (-4,4).

MUUT-SEGMENTTI TAMMI-JOULUKUUSSA 2024

Muut-segmentin raportoitu liikevaihto oli 4,8 milj. euroa (2023: 4,0) ja se koostui puunmyynnistä sekä vuokratuloista. Muut-segmentin vertailukelpoinen EBIT oli -13,4 milj. euroa (-25,8). EBITin paranemiseen vertailukaudesta vaikutti vähäisempi ulkoisten palveluiden käyttö. Parannus johtui osin myös matalasta vertailutasosta.



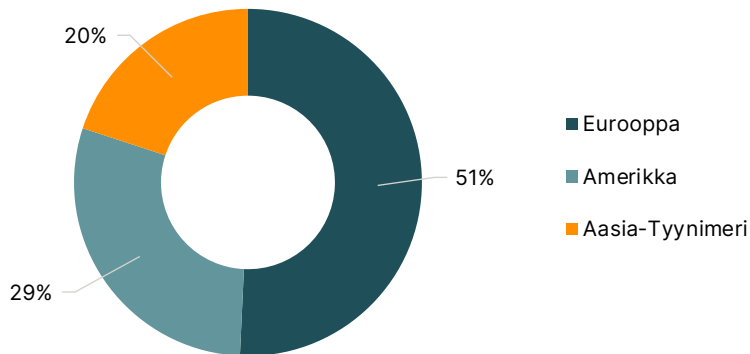
Liikevaihdon maantieteellinen jakauma

Milj. euroa	10–12	10–12	Muutos	Vert.kelp.	2024	2023	Muutos	Vert.kelp.
	2024	2023		muutos*				muutos*
Eurooppa	178,4	180,4	-1,1 %	-1,6 %	586,5	552,2	6,2 %	-3,3 %
Amerikka	80,7	87,1	-7,4 %	-6,2 %	338,9	362,4	-6,5 %	-7,6 %
Aasia-Tyynimeri	75,8	77,8	-2,6 %	-2,5 %	230,5	211,3	9,1 %	-3,4 %
Kohdistamattomat **	2,3	0,4			1,1	3,9		
Konserni yhteensä	337,2	345,8	-2,5%	-2,4%	1 157,1	1 129,8	2,4%	-5,0%

* Vertailukelpoinen liikevaihto ei sisällä valuuttakurssien eikä ostettujen ja myytyjen liiketoimintojen vaikutusta.

** Maantieteellisesti kohdistamattomat valuuttakurssierot.

FISKARS-KONSERNIN RAPORTOIDUN LIIKEVAIHDON MAANTIETEELLINEN JAKAUMA TAMMI-JOULUKUUSSA 2024



LIIKEVAIHDON MAANTIETEELLINEN JAKAUMA LOKA-JOULUKUUSSA 2024

Raportoitu liikevaihto laski Euroopassa 1,1 % ja oli 178,4 milj. euroa (10-12/2023: 180,4). Vertailukelpoinen liikevaihto laski 1,6 %. Vertailukelpoinen liikevaihto Pohjoismaiden alueelle sekä Isoon-Britanniaan laski. Liikevaihto Manner-Eurooppaan kasvoi osin Saksan ansiosta.

Amerikassa raportoitu liikevaihto laski 7,4 % ja oli 80,7 milj. euroa (87,1). Vertailukelpoinen liikevaihto laski 6,2 %.

Raportoitu liikevaihto laski Aasian ja Tyynenmeren alueella 2,6 % ja oli 75,8 milj. euroa (77,8). Vertailukelpoinen liikevaihto laski 2,5 %. Kiinassa vertailukelpoinen liikevaihto laski 5 %.

LIIKEVAIHDON MAANTIETEELLINEN JAKAUMA TAMMI-JOULUKUUSSA 2024

Raportoitu liikevaihto kasvoi Euroopassa 6,2 % ja oli 586,5 milj. euroa (2023: 552,2). Vertailukelpoinen liikevaihto laski 3,3 %. Vertailukelpoinen liikevaihto Pohjoismaiden alueelle kasvoi. Vertailukelpoinen liikevaihto Manner-Eurooppaan ja Isoon-Britanniaan laski.

Amerikassa raportoitu liikevaihto laski 6,5 % ja oli 338,9 milj. euroa (362,4). Vertailukelpoinen liikevaihto laski 7,6 %.

Raportoitu liikevaihto kasvoi Aasian ja Tyynenmeren alueella 9,1 % ja oli 230,5 milj. euroa (211,3). Vertailukelpoinen liikevaihto laski 3,4 %. Kiinassa vertailukelpoinen liikevaihto kasvoi 1 %.



Kuluttajien arki

INNOVATIIVISTA KASVUA

Georg Jensen lanseerasi kokoelman monikäyttöisiä hopea-asusteita vuoden 2024 viimeisellä neljänneksellä. Kyseessä on Georg Jensenin hiljattain nimitetyn luovan johtajan Paula Gerbasen ensimmäinen kokoelma. Kokoelman sterlinghopeisia esineitä voi käyttää monella tavalla: avaimenperinä, laukun riipuksina tai asusteina.

Wedgwood ennakkojulkaisi termospullot brändin uutena tuotekategoriana. Pulloissa toistuvat Wedgwoodin ikoniset kuviot, ja ne ovat käteviä ottaa mukaan. Tällä kategorialaajenuksella brändi tavoittaa uusia kuluttajia ja vetoaa myös nuorempiin yleisöihin.

Vuosineljänneksen aikana **Waterford** teki avauksen uudessa kategoriassa lanseeraamalla kristalliset lemmikkien ruokakupit. Mastercraft-ruokakupit on suupuhallettu, muotoiltu, hiottu ja leikattu Irlannissa.

Royal Copenhagen laajensi Star Fluted -joulu-kokoelmaansa kynttilällä ja uusilla tekstiileillä, joihin sisältyvät pöytäliinat ja lautasliinat. Nämä tekstiilit on valmistettu hienostuneesta puuvilla-pellavasekoituksesta, ja niissä korostuvat kudotut kuviot juhla-kauden punaisessa värissä.

JAKELU JA SUORA KULUTTAJAMYynti

Äskettäin uudistettu **Royal Copenhagenin** lippulaivamyymälä avattiin Kööpenhaminassa marraskuussa. Myymälä tarjoaa modernin immerstiivisen

kuluttajakokemuksen, joka kunnioittaa brändin rikasta perintöä. Myös **Georg Jensen** avasi uuden Lontoon lippulaivamyymälänsä vuosineljänneksen aikana. Myymälän sijainti Mayfairissa on merkittävä, sillä siellä Georg Jensen aloitti Lontoon toimintansa 1920-luvulla. Tällaiset lippulaivamyymälät ovat olennaisia brändin tarinankerronnassa ja ikimuistoisten asiakaskokemusten luomisessa.

EDISTYKSELLISTÄ MUOTOILUA

Vuoden 2024 viimeisellä neljänneksellä **Fiskars**-brändi lanseerasi uudelleen Hard Face -kokoelmansa, joka on sen suurin keitto- ja paistoastioiden valikoima. Valikoima on ollut markkinoilla vuosikymmeniä, ja nyt sitä on päivitetty Fiskarsin uudella tarttumattomalla Ceratec Superior -pinnoitteella, joka ei sisällä PFAS-yhdisteitä eikä muovia.

Gerberin 85-vuotisjuhlan kunniaksi Gerber lanseerasi rajoitetun erän kokinveitsiä vuoden 2024 viimeisellä neljänneksellä. Keittiöveitset olivat vuonna 1939 perustetun yrityksen ensimmäisiä tuotteita. Tämä Yhdysvalloissa valmistettu premium-kokinveitsi yhdistää huippuluokan Gerber-muotoilun ja materiaalit.

Muunit juhlistavat 80-vuotisjuhlaansa vuonna 2025. Tämän kunniaksi **Moomin Arabia** lanseerasi käsinmaalatun Koti-mukin. Koti-muki on todellinen keräilykappale, sillä se on osa 8 000 kappaleen rajoitettua erikoiserää, jossa jokainen muki on käsinmaalattu ja uniikki.

WEDGWOOD-TERMOSPULLOT



GEORG JENSEN -ASUSTEET



GERBER-KEITTIÖVEITSET



STRATEGIA JA TALOUDELLISET TAVOITTEET

Fiskars-konsernin marraskuussa 2021 julkistettu kasvustrategia määrittää strategiset valinnat, jotka ohjaavat Fiskars-konsernin terveen organisen kasvun polulle ja parantavat kannattavuutta.

Fiskars-konserni keskittyy voittaviin brändeihin, kanaviin ja maihin.

- Voittavat brändit: Keskitämme panostuksemme voittavien brändiemme edistämiseen. Tämä perustuu selkeästi jäseneltyyn valikoimaan, jossa jokaisella brändillä on nykyiseen tarpeeseen ja potentiaaliin perustuva selkeästi määritetty asema.
- Voittavat kanavat: Jatkamme suoran kuluttajamyynnin kanavamme vahvistamista ja panostamme samalla tukkumyynnin kumppanisuhteisiin.
- Voittavat maat: Keskitymme maihin, joissa on suuri kasvupotentiaali ja joissa olemme jo vahvasti läsnä.

Strategia koostuu neljästä kasvuajurista, jotka ovat kaupallinen erinomaisuus, suora kuluttajamyyni, Yhdysvallat ja Kiina. Näiden ajurien odotetaan muuttavan ja uudistavan Fiskars-konsernia kaikissa brändeissä, kanavissa ja maissa. Strategian neljä kasvun mahdollistajaa ovat ihmiset, digitaalisuus, innovaatio ja muotoilu sekä vastuullisuus. Nämä mahdollistajat ovat Fiskars-konsernin perusta, ja ne kaikki ovat ratkaisevan tärkeitä kasvustrategian toteutukselle.

Fiskars-konserni ilmoitti 2023 marraskuussa pitämässään pääomamarkkinapäivässä, että se jatkaa muutosprosessiaan ja täsmentää samalla strategian toteutusta. Konserni on terävöittänyt valikoimanhallinnan logiikkaa nopeuttaakseen yhtiön profiilin kehittämistä ja määrittänyt selkeän roolin kullekin brändille. Fiskars-konserni haluaa edistää esimerkiksi Royal Copenhagen-, Wedgwood- ja Georg Jensen -brändejä, jotka ovat luksukseen asemoituneita ja joilla on vahva läsnäolo suoran kuluttajamyynnin kanavissa. Konserni on myös yksinkertaistanut toimintatapaansa monin tavoin, jotta tiimit voivat toteuttaa strategiaa nopeammin.

Fiskars-konserni julkaisi vuoden 2024 neljännellä vuosineljänneksellä suunnitelmansa eriyttää Fiskars- ja Vita-liiketoiminta-alueet toiminnallisesti itsenäisiksi yhtiöiksi vauhdittaakseen liiketoiminta-alueiden erilaisia strategisia kasvumahdollisuuksia ja nopeuttaakseen niiden investointitarpeiden toteuttamista. Tämä on luonnollinen jatkumo konsernin siirtymässä ”brändit ensin” -lähestymistapaan. Uusi rakenne tuo joustavuutta ja nopeutta. Fiskarsista ja Vitasta tulee kaksi erillistä juridista rakennetta omaavaa yhtiötä, jotka ovat vastuussa suorituksestaan ja joita molempia johtaa omat toimitusjohtajansa.

Strategian toteutusta käsitellään neljännesvuosittain Fiskars-konsernin taloudellisissa raporteissa, joissa seurataan kasvuajurien edistystä. Vuoden 2024 tammi-joulukuun kehitystä katsottaessa bruttokatemarginaali, joka on Fiskars-konsernin kaupallisen erinomaisuuden

keskeinen suorituskykymittari, parani 200 peruspistettä. Vertailukelpoinen suora kuluttajamyyni laski 1 %, mikä johtui pääasiassa myymälöiden sulkemisesta myymäläverkoston optimoinnin myötä sekä Kiinan verkkokaupan hidastumisesta. Kokonaisuudessaan vertailukelpoinen liikevaihto Kiinassa kasvoi 1 %. Yhdysvalloissa vertailukelpoinen liikevaihto laski 7 %, kun jälleenmyyntiasiakkaiden varovaisuus varastojen suhteen vaikutti edelleen kysyntään.

Fiskars-konsernilla on neljä taloudellista tavoitetta. Vertailukelpoisuuden varmistamiseksi yhtiö raportoi rahavirta- ja nettovelka/EBITDA-tavoitteensa ilman vertailukelpoisuuteen vaikuttavia eriä (IAC) vuoden 2023 viimeisestä neljänneksestä lähtien. Georg Jensen -yrityksoston hankintamenolaskelma lisäsi vertailukelpoisuuteen vaikuttavia eriä vuoden 2024 kolmantane vuosineljänneksen asti. Tietoa tavoitteista ja konsernin edistymisestä niiden saavuttamisessa on esitetty seuraavassa taulukossa.

Edistyminen taloudellisissa tavoitteissa:

KPI-mittari	Tavoite	Viimeiset 12 kk	Viimeiset 3 vuotta
Liikevaihto	Vuosittainen orgaaninen valuuttaneutraali noin 5 %:n kasvu	-5,0 %	-4,3 %
EBIT	Vertailukelpoinen EBIT-marginaali noin 15 % vuoden 2025 loppuun mennessä	9,6 %	10,5 %
Rahavirta	Vapaa rahavirta/tilikauden tulos ilman vertailukelpoisuuteen vaikuttavia eriä \geq 80 %	103 %	61 %
Tase	Nettovelka / EBITDA (liukuva 12 kk) ilman vertailukelpoisuuteen vaikuttavia eriä \leq 2,5	2,55X	2,18X

GEORG JENSENIN HANKINTAMENOLASKELMA TÄYSIN VIIMEISTELTY

Fiskars-konserni ilmoitti 1. lokakuuta 2023, että se oli saattanut päätökseen tunnetun tanskalaisen luksuslifestylebrändi Georg Jensenin oston hankkimalla 100 % Georg Jensen Investment ApS:n osakkeista. Fiskars-konserni ilmoitti 9. tammikuuta 2024, että se oli saanut päätökseen tähän yritysostoon liittyvän hankintamenolaskelman, ja että se kirjaa yritysostosta negatiivista liikearvoa.

Hankintamenolaskelma oikaisti IFRS 3 -standardin mukaisesti vuosi yritysoston päätökseen saattamisen jälkeen, 30. syyskuuta 2024. Alkuperäiseen hankintamenolaskelmaan tehdyt muutokset liittyivät pääasiassa veroliitännäisiin varoihin ja velkoihin.

Päivitetyt hankintamenolaskelman perusteella Fiskars-konserni kirjasi 19,4 miljoonan euron negatiivisen liikearvon. Alun perin kirjattu ja 9. tammikuuta 2024



ilmoitettu negatiivinen liikearvo oli 25,4 miljoonaa euroa.

Georg Jensen-yritysostoon liittyvä hankintamenolaskelma on täysin viimeistelty ja varaston käyvän arvon korotuksen vapautus, joka raportoitiin vertailukelpoisuuteen vaikuttavina erinä, saatiin päätökseen vuoden 2024 kolmannen vuosineljänneksen loppuun mennessä.

VASTUULLISUUS

Fiskars-konsernin ESG-strategiassa on kaksi sitoumusta, jotka ohjaavat yhtiön kaikkea toimintaa: ”edistyksellistä muotoilua kertakäyttökulttuuria vastaan” ja ”teemme arjesta ainutkertaista”. Nämä sitoumukset ja alla kuvatut viisi ESG-tavoitetta ohjaavat yhtiön tietä kestäväan kasvuun.

Vastuullisuustavoite: Suurin osa Fiskars-konsernin liikevaihdosta tulee kiertotalouden mukaisista tuotteista ja palveluista vuoteen 2030 mennessä

Fiskars-konserni on integroinut kiertotalouden innovointiprosesseihin, uuden liiketoiminnan kehittämiseen ja materiaalivalintoihin. Yhtiö etsii uusia mahdollisuuksia pitää tuotteet ja materiaalit kierrossa sen sijaan, että ne heitettäisiin pois.

Kiertotalouden mukaisten tuotteiden suunnittelussa Fiskars-konserni pyrkii laajentamaan kierrätettyjen, uusiutuvien ja uudelleenhyödynnettyjen materiaalien käyttöä ja priorisoimaan tuotteiden pitkäikäisyyttä, korjattavuutta ja kierrätettävyyttä. Konsernin liikevaihdosta 26 % tuli kiertotalouden mukaisista tuotteista ja palveluista vuonna 2024 (2023: 14 %).

Vastuullisuustavoite: Konsernin omien toimintojen kasvihuonekaasupäästöt (Scope 1 ja 2) vähennetään 60 % vuoden 2017 tasosta vuoteen 2030 mennessä

Fiskars-konsernin tavoitteena on vähentää kasvihuonekaasupäästöjään toimintaa tehostamalla ja investoimalla uusiutuvaan energiaan. Vuoden 2024 aikana Scope 1- ja scope 2 -kasvihuonekaasupäästöt vähenivät 54 % vuoden 2017 lähtötasoon verrattuna. Vuoteen 2023 verrattuna Scope 1- ja Scope 2 -päästöt kasvoivat 4 %, koska konsernin tuotantomäärät olivat tuotetuilla tonneilla mitattuna korkeammat vuonna 2024.

Konserni on myös asettanut tavoitteeksi vähentää kuljetus- ja jakelutoimintojen (Scope 3) kasvihuonekaasupäästöjä 30 % vuoteen 2030 mennessä vuoden 2018 tasoon verrattuna. Vuonna 2024 kuljetusten päästöt laskivat 44 % vuoden 2018 lähtötasoon verrattuna. Tämä tarkoittaa, että vuodelle 2030 asetettu tavoite on ylitetty. Vähennys vuoden 2018 lähtötasoon verrattuna johtui lähetysmäärien vähenemisestä vuonna 2024, lähetysten tehostamisesta sekä yhteistyöstä sellaisten logistiikan palveluntarjoajien kanssa, joilla on omat päästövähennystavoitteet. Vuoteen 2023 verrattuna

kuljetusten päästöt kasvoivat 14 % vuonna 2024 lähetysmäärien kasvun vuoksi.

Vastuullisuustavoite: Ostomääräisesti 60 prosentilla Fiskars-konsernin tavarantoimittajista on tieteeseen perustuvat tavoitteet vuoteen 2024 mennessä

Fiskars-konserni on sitoutunut vähentämään päästöjä arvoketjussa ja tukemaan toimittajia tieteeseen perustuvien tavoitteiden asettamisessa. Tavoitteena on, että ostomääräisesti 60 %:lla yhtiön tavarantoimittajista on tieteeseen perustuvat tavoitteet vuoteen 2024 mennessä. Fiskars-konserni saavutti ja ylitti tämän tavoitteen vuoden 2024 kolmannella neljänneksellä. Vuoden 2024 loppuun mennessä noin 64 % (30.9.2024: 61 %) yhtiön raaka-aineiden, komponenttien ja valmiiden tuotteiden toimittajista oli asettanut tieteeseen perustuvat tavoitteet. Osuus on laskettu vuoden 2023 ostomäärien perusteella.

Vastuullisuustavoite: Nolla poissaoloihin johtavaa tapaturmaa (LTA) vuoteen 2030 mennessä.

Turvallinen työpaikka on Fiskars-konsernin keskeisiä prioriteetteja. Tavoitteena vuodelle 2030 on nolla tapaturmaa ja nolla poissaoloihin johtavaa tapaturmaa (LTA-tapaturmataajuus: vähintään yhden työpäivän poissaoloon johtavat tapaturmat miljoonaa työtuntia kohti) urakoitsijat mukaan lukien. Neljännellä vuosineljänneksellä LTA-tapaturmataajuus laski 41 % ja oli 2,5 (1-12/2023: 4,2). Tapaturmien määrä väheni 19 % tammi-joulukuuhun 2023 verrattuna. Konserni järjesti koko vuoden ajan riskinarviointityöpajoja ja tapaturmien arviointiryhmiä, jotka auttoivat pienentämään yleistä tapaturmataajuutta vuoden kuluessa.

Vastuullisuustavoite: Yrityksenä maailman parhaan 10 %:n joukossa osallisuuden kokemuksen osalta

Fiskars-konsernin tavoitteena on luoda avoin ja osallistava työympäristö, jossa kaikki voivat kasvaa, osallistua mielekkäästi ja tuntea kuuluvansa. Fiskars-konsernin tavoitteena on olla yrityksenä maailman parhaan 10 %:n joukossa osallisuuden kokemuksen osalta. Viimeisimmän kyselyn perusteella Fiskars-konsernin Inclusion Experience -pistemäärä oli 77 (toukokuu 2024). Tällä hetkellä maailmanlaajuinen vertailupistemäärä on 80 (pistemäärä päivitetään kuuden kuukauden välein uusimmilla tiedoilla, ja se voi muuttua maailmanlaajuisen vertailukohtan kehityksen mukaan).

Vuoden 2024 aikana Fiskars-konserni käynnisti Navigator-johtajuusohjelman. Ohjelma on suunnattu henkilöstöjohtajille organisaation kaikilla tasoilla. Siinä keskitytään luomaan psykologisesti turvallisia ympäristöjä, mikä on keskeinen osa Fiskars-konsernin menestyksekkästä johtamista. Joulukuussa 2024 ohjelman oli aloittanut 76 johtajaa ja 47 oli suorittanut ohjelman.

Ulkoiset tunnustukset

Fiskars-konserni sai neljännellä vuosineljänneksellä arvostetun Porter Prize for Excellence in Creating Shared Value -palkinnon Etelä-Koreassa. Sillä palkitaan yrityksiä ja instituutioita, jotka nopeuttavat pyrkimyksiään luoda yhteiskunnallista, ympäristöllistä ja taloudellista arvoa sekä luoda kestäväää kilpailuetua ESG-johtamisella. Palkinnon järjestäjinä toimivat Institute for Industrial Policy Studies, Dong-A Ilbo -sanomalehti ja Channel A -televisiokanava. Sitä rahoittavat Korean kauppa-, teollisuus- ja energiaministeriö sekä Korean monikansallisten yhtiöiden toimitusjohtajien yhdistys (KCMC).

TUOTEKEHITYS

Konsernin tuotekehityskulut olivat vuoden 2024 viimeisellä vuosineljänneksellä 4,4 milj. euroa (10-12/2023: 5,1) eli 1,3 % liikevaihdosta (1,5 %). Tuotekehityskulut olivat vuonna 2024 18,8 milj. euroa (2023: 19,8), eli 1,6 % liikevaihdosta (1,8 %).

HENKILÖSTÖ

Fiskars-konsernin palveluksessa oli neljännellä vuosineljänneksellä keskimäärin 6 364 (10-12/2023: 6 714) kokoaikaista vastaavaa työntekijää. Vuosineljänneksen lopussa konsernin palveluksessa oli 6 850 työntekijää (7 162).

MUUTOKSET JOHDOSSA

Tammi-joulukuussa 2024 Fiskars-konserni ilmoitti seuraavista muutoksista johtoryhmässä:

Fiskars-konserni ilmoitti 31.1.2024 lopettavansa konsernitason roolin Myyntijohtaja, Eurooppa ja Aasian ja Tyynenmeren alue (pl. Kiina). Tämän muutoksen johdosta Gennady Jilinski lopetti johtoryhmässä ja lähti yhtiöstä.

Fiskars-konserni ilmoitti 3.10.2024, että Peter Holmberg, digitaalisesta kehityksestä vastaava johtaja ja Fiskars-konsernin johtoryhmän jäsen, oli päättänyt siirtyä yhtiön palveluksesta uudelle työnantajalle.

Fiskars-konserni ilmoitti 24.10.2024 suunnitelmistaan eriyttää kaksi liiketoiminta-alueitaan toiminnallisesti itsenäisiksi yhtiöiksi. Tämän seurauksena konserni ilmoitti muutoksista johtoryhmäänsä.

Kahta toiminnallisesti itsenäistä yhtiötä tulee johtamaan näiden omat toimitusjohtajat. Tohtori Steffen Hahn, joka toimi liiketoiminta-alue Fiskarsin johtajana, on ylennetty Fiskarsin CEO:ksi. Christian Bachler, joka toimi Vita-liiketoiminta-alueen johtajana, jätti Fiskars-konsernin. Fiskars-konsernin toimitusjohtajan tehtävänsä lisäksi Nathalie Ahlström toimii väliaikaisesti myös Vitan johtajana kunnes Vitan uusi CEO on nimitetty.

Ennen toimitusketjusta vastannut johtaja Aamir Shukat ylennettiin Executive Vice President, Group Operations and Sustainability -tehtävään. Hän jatkaa Fiskars-konsernin johtoryhmässä ja otti vastaan myös uuden Chief Operations Officer -tehtävän Vitassa. Nykyinen henkilöstöjohtaja Anna Mindelöf jatkaa Fiskars-konsernin johtoryhmässä 1.4.2025 saakka, jonka jälkeen hän siirtyy Vitassa uuteen Chief Human Resources Officer -tehtävään.

ORGANISAATIOMUUTOKSET

Fiskars-konserni ilmoitti 24.10.2024 suunnitelmistaan eriyttää Fiskars- ja Vita-liiketoiminta-alueensa. Konsernin tarkoituksena on strategiansa mukaisesti vauhdittaa liiketoiminta-alueiden erilaisia strategisia kasvumahdollisuuksia ja nopeuttaa niiden investointitarpeiden toteuttamista. Fiskarsista ja Vitasta tulee kaksi erillistä juridista rakennetta omaavaa yhtiötä.

Uuden organisaation odotetaan astuvan voimaan 1. huhtikuuta 2025 ja juridisen rakenteen valmistuvan vuoden 2026 ensimmäisen neljänneksen loppuun mennessä.

Uuden organisaation ja muiden Fiskars-konsernin käynnistämien yksinkertaistamistoimien odotetaan valmistuttuaan tuottavan noin 12 miljoonan euron vuotuiset kustannussäästöt, joista suurin osa realisoituu vuonna 2025. Arvioidut transaktiokustannukset, jotka kirjataan vertailukelpoisuuteen vaikuttaviin eriin, ovat noin 8 miljoonaa euroa ja ne kirjataan asteittain toimenpiteiden valmistuttua.

SÄÄSTÖT VUONNA 2023 PÄÄTÖKSEEN SAADUISTA TEHOSTAMISOHJELMISTA

Fiskars-konserni sai vuonna 2023 päätökseen tehostamisohjelmia, joita tehtiin erityisesti liiketoiminta-alueissa sekä globaalissa hankintaketjuorganisaatiossa. Ohjelmien arvioitiin johtavan kokonaisuudessaan noin 55 milj. euron säästöihin, joista suurimman osan suunniteltiin toteutuvan vuonna 2024. Tehdyistä tehostamisohjelmista saatavat säästöt tukivat EBITiä, vaikka palkkainflaatio osittain kumosi niiden vaikutusta.

VUODEN 2024 VARSINAISEN YHTIÖKOKOUKSEN PÄÄTÖKSET

Fiskars Oyj Abp:n varsinainen yhtiökokous pidettiin 13.3.2024 Helsingin Messukeskuksessa, Kokoussiivessä (osoite: Rautatieläisenkatu 3, Helsinki).

Yhtiökokous vahvisti tilinpäätöksen tilikaudelta 2023 ja myönsi vastuuvapauden hallituksen jäsenille ja toimitusjohtajalle.

Taseen osoittaman voiton käyttäminen ja osingonmaksu

Varsinainen yhtiökokous päätti hallituksen ehdotuksen



mukaisesti, että 31.12.2023 päättyneeltä tilikaudelta maksetaan osinkoa 0,82 euroa osakkeelta. Osinko maksettiin kahdessa erässä. Ensimmäisen erän 0,41 euroa osakkeelta osingon irtoamispäivä oli 14.3.2024 ja se maksettiin osakkeenomistajalle, joka oli osingonmaksun täsmäytyspäivänä 15.3.2024 merkittynä Euroclear Finland Oy:n pitämään yhtiön osakasluetteloon. Tämän erän osinko maksettiin 22.3.2024.

Toinen erä 0,41 euroa osakkeelta maksettiin syyskuussa 2024. Toinen erä maksettiin osakkeenomistajalle, joka oli osingonmaksun täsmäytyspäivänä merkitty Euroclear Finland Oy:n pitämään osakasluetteloon. Hallitus päätti 12.9.2024 pidetyssä kokouksessaan osingonmaksun toisen erän täsmäytyspäivän sekä osingonmaksupäivän. Osingon irtoamispäivä oli 13.9.2024, osingon täsmäytyspäivä 16.9.2024 ja osingon maksupäivä 23.9.2024.

Toimielinten palkitsemisraportti

Varsinainen yhtiökokous vahvisti toimielinten palkitsemisraportin.

Hallituksen valinta ja palkkiot

Yhtiön hallituksen jäsenmääräksi vahvistettiin kahdeksan (8). Hallituksen jäseniksi valittiin uudelleen Albert Ehrnrooth, Paul Ehrnrooth, Louise Fromond, Julia Goldin, Carl-Martin Lindahl, Volker Lixfeld ja Jyri Luomakoski. Hallituksen uudeksi jäseneksi valittiin Susan Repo. Hallituksen jäsenten toimikausi päättyy vuoden 2025 varsinaiseen yhtiökokoukseen.

Varsinainen yhtiökokous päätti, että hallituksen jäsenille maksetaan vuosipalkkiona 70 000 euroa, hallituksen varapuheenjohtajalle 105 000 euroa ja hallituksen puheenjohtajalle 140 000 euroa.

Tämän lisäksi hallituksen ja hallituksen muiden valiokuntien kuin tarkastusvaliokunnan kokouksista maksetaan kokouspalkkio, joka on 750 euroa kokoukselta, johon osallistuminen edellyttää matkustamista enintään yhdessä (1) maassa ja 2 000 euroa kokoukselta, johon osallistuminen edellyttää kansainvälistä matkustamista. Hallituksen ja valiokuntien puheenjohtajille maksetaan kokouspalkkio, joka on 1 500 euroa kokoukselta, johon osallistuminen edellyttää matkustamista enintään yhdessä (1) maassa ja 2 000 euroa kokoukselta, johon osallistuminen edellyttää kansainvälistä matkustamista.

Hallituksen tarkastusvaliokunnan kokouksista maksetaan kokouspalkkio, joka on 1 000 euroa kokoukselta, johon osallistuminen edellyttää matkustamista enintään yhdessä (1) maassa ja 2 250 euroa kokoukselta, johon osallistuminen edellyttää kansainvälistä matkustamista. Tarkastusvaliokunnan puheenjohtajalle maksetaan 2 500 euroa kokoukselta.

Per capsulam tai puhelinyhteyksien välityksellä pidettävistä hallituksen/valiokuntien kokouksista päätettiin maksaa kokouspalkkio, joka hallituksen ja

kyseisten valiokuntien puheenjohtajien osalta ei eroa heille muutoin maksettavista palkkioista, mutta joka on 750 euroa/kokous hallituksen/valiokuntien jäsenille.

Hallituksen jäsenille korvataan lisäksi matka- ja muut kulut, jotka ovat syntyneet heidän hoitaessaan yhtiön asioita.

Tilintarkastajan valinta ja palkkio

Tilintarkastajaksi valittiin uudestaan tilintarkastusyhteisö Ernst & Young Oy toimikaudeksi, joka päättyy vuoden 2025 varsinaisen yhtiökokouksen päättyessä. Ernst & Young Oy on ilmoittanut, että KHT Kristina Sandin tulee toimimaan päävastuullisena tilintarkastajana. Tilintarkastajalle päätettiin maksaa palkkio hallituksen hyväksymän kohtuullisen laskun mukaan.

Ernst & Young Oy toimii osakeyhtiön muuttamisesta annetun lain (1252/2023) mukaisesti myös yhtiön kestävyysraportoinnin varmentajana tilikaudella 2024. Ernst & Young Oy:lle maksetaan tästä tehtävästä palkkio hallituksen hyväksymän kohtuullisen laskun mukaan.

Hallituksen valtuutukset

Hallituksen valtuuttaminen päättämään omien osakkeiden hankkimisesta ja/tai pantiksi ottamisesta

Varsinainen yhtiökokous päätti valtuuttaa hallituksen päättämään omien osakkeiden hankkimisesta ja/tai pantiksi ottamisesta. Valtuutuksen nojalla hankittavien ja/tai pantiksi otettavien omien osakkeiden lukumäärä on yhteensä enintään 4 000 000 osaketta. Omia osakkeita voidaan hankkia yhdessä tai useammassa erässä, yhtiön vapaata omaa pääomaa käyttäen.

Omia osakkeita voidaan hankkia Nasdaq Helsinki Oy:n järjestämässä julkisessa kaupankäynnissä muodostuneeseen hankintahetken markkinahintaan.

Yhtiön omia osakkeita voidaan hankkia yhtiön pääomarakenteen kehittämiseksi, käytettäväksi vastikkeena yrityskaupoissa tai teollisissa järjestelyissä sekä osana yhtiön kannustinjärjestelmää sekä muutoin edelleen luovutettavaksi, yhtiöllä pidettäväksi tai mitätöitäväksi.

Hallitus päättää kaikista muista omien osakkeiden hankkimiseen ja/tai pantiksi ottamiseen liittyvistä ehdoista. Yhtiön omia osakkeita voidaan valtuutuksen nojalla hankkia muuten kuin osakkeenomistajien omistamien osakkeiden suhteessa (suunnattu hankkiminen).

Valtuutus on voimassa 30.6.2025 asti ja se päätti varsinaisen yhtiökokouksen 15.3.2023 hallitukselle antaman valtuutuksen päättää omien osakkeiden hankkimisesta.

Hallituksen valtuuttaminen päättämään omien osakkeiden luovuttamisesta (osakeanti)

Varsinainen yhtiökokous päätti valtuuttaa hallituksen päättämään yhtiön hallussa olevien, omien osakkeiden luovuttamisesta (osakeanti) yhteensä enintään



4 000 000 kappaletta, yhdessä tai useammassa erässä, joko maksua vastaan tai maksutta. Yhtiön omia osakkeita voidaan luovuttaa esimerkiksi vastikkeena yrityskaupoissa tai teollisissa järjestelyissä tai käytettäväksi yhtiön pääomarakenteen kehittämiseksi tai osana yhtiön kannustinjärjestelmää.

Hallitus päättää kaikista muista omien osakkeiden luovuttamiseen liittyvistä ehdoista. Yhtiön omien osakkeiden luovuttaminen voi tapahtua myös poikkeamalla osakkeenomistajien etuoikeudesta yhtiön osakkeisiin (suunnattu osakeanti).

Valtuutus on voimassa 30.6.2025 asti ja se päätti varsinaisen yhtiökokouksen 15.3.2023 hallitukselle antaman vastaavan valtuutuksen.

HALLITUKSEN JÄRJESTÄYTYMISKOKOUS JA VALIOKUNNAT

Hallitus on järjestäytymiskokouksessaan 13.3.2024 valinnut Paul Ehrnroothin hallituksen puheenjohtajaksi ja Jyri Luomakosken hallituksen varapuheenjohtajaksi. Hallitus päätti perustaa nimitysvaliokunnan ja valita Paul Ehrnroothin valiokunnan puheenjohtajaksi, Louise Fromondin jäseneksi ja Alexander Ehrnroothin ulkopuoliseksi jäseneksi. Sen lisäksi hallitus perusti tarkastusvaliokunnan ja valitsi sen puheenjohtajaksi Jyri Luomakosken ja jäseniksi Albert Ehrnroothin, Louise Fromondin ja Susan Repon sekä henkilöstö- ja palkitsemisvaliokunnan, jonka puheenjohtajaksi valittiin Paul Ehrnrooth ja jäseniksi Jyri Luomakoski, Carl-Martin Lindahl ja Volker Lixfeld.

OSAKKEET JA OSAKKEENOMISTAJAT

Osakepääoma ja osakkeet

Fiskars Oyj Abp:llä on yksi osakesarja (FSKRS). Jokaisella osakkeella on yksi ääni ja yhtäläiset oikeudet. Osakkeiden kokonaismäärä on 81 000 000. Fiskars Oyj Abp:n omistuksessa oli vuosineljänneksen lopussa 141 930 omaa osaketta. Osakepääoma pysyi entisellään 77 510 200 eurossa.

Markkina-arvo ja kaupankäynti

Fiskars Oyj Abp:n osakkeilla käydään kauppaa Nasdaq Helsingin Large Cap -segmentissä.

Kaupankäynti Nasdaq Helsingissä

	1-12/2024	1-12/2023
Kaupankäyntimäärä, osaketta	2 766 903	4 920 469
Osakevaihto, euroa	45 100 286	80 351 050
Korkein kurssi, euroa	18,46	18,52
Alhaisin kurssi, euroa	14,00	13,62
Päätöskurssi, euroa	14,94	17,86
Osakkeen vaihdolla painotettu keskimurssi, euroa	16,30	16,33

Fiskars Oyj Abp:n osakkeilla käydään kauppaa myös vaihtoehtoisilla markkinapaikoilla. Vuonna 2024 osakkeita vaihdettiin Nasdaq Helsingissä ja vaihtoehtoisilla markkinapaikoilla 3,1 miljoonaa kappaletta (6,0), mikä on 3,8 % (7,4 %) osakkeiden kokonaismäärästä.

Joulukuun lopussa Fiskars Oyj Abp:n markkina-arvo oli 1 208,0 milj. euroa (1 443,0). Osakkeenomistajia oli joulukuun lopussa yhteensä 32 625 (33 776).

Liputusilmoitukset

Fiskars-konsernille ei vuosineljänneksen aikana ilmoitettu merkittävistä muutoksista sen suurimpien osakkeenomistajien omistuksissa.

OSAKEPERUSTEISET JÄRJESTELMÄT

Osakeperusteisten järjestelmien tavoitteena on tukea yhtiön strategian toteuttamista ja edistää kannattavaa kasvua sekä kasvattaa yhtiön arvoa yhdenmukaistamalla työntekijöiden ja osakkeenomistajien tavoitteet. Lisäksi tavoitteena on vahvistaa sitoutumista yhtiöön kilpailukykyisellä kannustinohjelmalla.

Suoriteperusteinen osakepalkkiojärjestelmä ja ehdollinen osakepalkkiojärjestelmä

Hallitus päätti 10.12.2020 uusista pitkän aikavälin osakeperusteisista kannustinjärjestelmistä, suoriteperusteisesta osakepalkkiojärjestelmästä ja ehdollisesta osakepalkkiojärjestelmästä Fiskars-konsernin johtoryhmälle ja muille keskeisille työntekijöille. Suoriteperusteisessa osakepalkkiojärjestelmässä on ansaintakriteerit ja tavoitteet, ja ehdollista osakepalkkiojärjestelmää käytetään sitouttamisen työkaluna. Järjestelmät koostuvat vuosittain alkavista osakeohjelmista, joista jokaisessa on kolmen vuoden ansaintajakso tai rajoitusjakso. Hallitus päättää kunkin ohjelman alkamisesta erikseen.

Hallitus päätti 8.2.2024 uusien vuodet 2024-2026 kattavien kausien alkamisesta suoriteperusteisessa osakepalkkiojärjestelmässä sekä ehdollisessa osakepalkkiojärjestelmässä. Vuosien 2024-2026 jaksolla suoriteperusteiseen osakepalkkiojärjestelmään osallistuu enintään 70 avainhenkilöä, ja tulostavoitteet liittyvät yhtiön osakkeen absoluuttiseen kokonaistuottoon ja kumulatiiviseen vertailukelpoiseen EBITiin sekä kiertotalouden mukaisten tuotteiden ja palvelujen edistämiseen. Vuosien 2024-2026 ehdolliseen osakepalkkiojärjestelmään kuuluu enintään 30 avainhenkilöä. Ohjelmassa ei ole tulostavoitteita.

Lisätietoa näiden osakeperusteisten järjestelmien käynnissä olevista jaksoista ja järjestelmiin sovellettavista ehdoista on julkaistu pörssitiedotteissa 10.12.2020, 4.2.2022, 7.2.2023 ja 8.2.2024.

Hallitus päätti vuoden 2024 ensimmäisellä vuosineljänneksellä suunnatuista maksuttomista osakeanneista, jotka perustuvat sekä suoriteperusteisen että ehdollisen osakepalkkiojärjestelmän vuosien 2021-2023 ansaintajakson osakepalkkioiden maksuun. Osakeanteja koskevat päätökset perustuivat valtuutukseen, jonka Fiskars Oyj Abp:n varsinainen yhtiökokous myönsi hallitukselle 15.3.2023. Kokonaisuudessaan 75 584 Fiskars Oyj Abp:n hallussa ollutta yhtiön osaketta luovutettiin ehdolliseen sekä suoriteperusteiseen osakepalkkiojärjestelmään perustuen ensimmäisellä vuosineljänneksellä. Toisella vuosineljänneksellä 4 640 Fiskars Oyj Abp:n hallussa ollutta osaketta luovutettiin saman ansaintajakson 2021-2023 osakepalkkioiden maksuun ehdolliseen ja suoriteperusteiseen osakepalkkiojärjestelmään perustuen.

Toisen vuosineljänneksen aikana hallitus päätti myös suunnatusta maksuttomasta osakeannista ehdollisen osakepalkkiojärjestelmän perusteella. Päätös osakeannista perustui Fiskars Oyj Abp:n varsinaisen yhtiökokouksen 13.3.2024 hallitukselle antamaan valtuutukseen. Osakeannissa annettiin vastikkeetta 3 029 yhtiön hallussa olevaa omaa osaketta avainhenkilölle ehdollisen osakepalkkiojärjestelmän ehtojen mukaisesti. Osakkeet luovutettiin allekirjoituspalkkiona 5.7.2024.

Neljännän vuosineljänneksen aikana hallitus päätti myös suunnatusta maksuttomasta osakeannista ehdollisen osakepalkkiojärjestelmän perusteella. Päätös osakeannista perustui Fiskars Oyj Abp:n varsinaisen yhtiökokouksen 13.3.2024 hallitukselle antamaan valtuutukseen. Osakeannissa annettiin vastikkeetta 5 568 yhtiön hallussa olevaa omaa osaketta avainhenkilölle ehdollisen osakepalkkiojärjestelmän ehtojen mukaisesti. Osakkeet luovutettiin allekirjoituspalkkiona 31.10.2024.

Johdon omistusohjelma

Fiskars-konserni ilmoitti 7.2.2023, että hallitus oli päättänyt vuoden 2023 omistusohjelmasta, joka on suunnattu yhtiön toimitusjohtajalle, konsernin johtoryhmälle ja tietyille hallituksen päättämille avainhenkilöille. Ohjelmassa kohderyhmällä on mahdollisuus saada ilmaisia lisäosakkeita sijoittamalla henkilökohtaisesti Fiskars Oyj Abp:n osakkeisiin. Ohjelman palkkiot maksetaan kolmen vuoden sitoutumisjakson päättymisen jälkeen vuonna 2026.

Vuonna 2023 yhteensä enintään 190 000 yhtiön hallussa olevaa osaketta tarjottiin osakkeenomistajien merkintätuoikeudesta poiketen suunnatussa maksullisessa osakeannissa ohjelman kohderyhmän merkittäväksi. Yhtiöllä oli painava taloudellinen syy poiketa osakkeenomistajien merkintätuoikeudesta, sillä osakeannin tarkoituksena oli kannustaa kohderyhmää hankkimaan ja omistamaan yhtiön

osakkeita osana ohjelmaa. Tässä ensimmäisessä suunnatussa osakeannissa merkittiin yhteensä 156 401 omaa osaketta kahdentoista työntekijän toimesta. Merkintähinta oli yhteensä 2 590 000,56 euroa. Osana ohjelmaa hallitus päätti tarjota osarahoitusta yhtiön osakkeiden merkintää varten myöntämällä markkinaehtoisia korollisia lainoja ohjelman uusille osallistujille. Yhtiön myöntämän rahoituksen yhteenlaskettu määrä oli 1 206 274,00 euroa.

Hallitus päätti 8.2.2024 tarjota ohjelmaa muutamalle uudelle osallistujalle. Ohjelman palkkiot maksetaan myös uusille osallistujille sitoutumisjakson päättymisen jälkeen vuonna 2026. Yhteensä enintään 25 786 yhtiön hallussa olevaa osaketta tarjottiin osakkeenomistajien merkintätuoikeudesta poiketen Fiskarsin omistusohjelman 2023 uusien osallistujien merkittäväksi suunnatussa maksullisessa osakeannissa. Yhteensä 12 894 yhtiön hallussa olevaa osaketta merkittiin neljän työntekijän toimesta ja merkintähinta oli yhteensä 225 000,30 euroa. Hallitus päätti tarjota osarahoitusta yhtiön osakkeiden merkintää varten myöntämällä markkinaehtoisia korollisia lainoja ohjelman uusille osallistujille. Yhtiön myöntämän rahoituksen yhteenlaskettu määrä 151 055 euroa.

Lisätietoa omistusohjelmasta on julkaistu pörssitiedotteissa 7.2.2023, 10.3.2023, 8.2.2024 ja 28.2.2024.

MyFiskars-osakesäästöohjelma henkilöstölle

Fiskars-konserni ilmoitti 15.3.2023, että hallitus oli päättänyt perustaa MyFiskars-osakesäästöohjelman konsernin työntekijöille. MyFiskarsin tarkoituksena on rohkaista työntekijöitä hankkimaan ja omistamaan Fiskars Oyj Abp:n osakkeita, minkä on tarkoitus luoda omistajuuden kulttuuria sekä vahvistaa työntekijöiden pitkäaikaista sitoitumista konserniin.

MyFiskars koostuu vuosittain alkavista ohjelmakausista, joissa kussakin on 12 kuukauden säästöjakso ja sitä seuraava omistusjakso. Työntekijöille tarjotaan mahdollisuutta säästää vapaaehtoisesti osuus kuukausipalkastaan ja sijoittaa nämä säästöt Fiskars Oyj Abp:n osakkeisiin. Säästöillä hankitaan Fiskars Oyj Abp:n osakkeita ohjelmaan osallistuville työntekijöille neljännesvuosittain yhtiön osavuosikatsausten julkistamispäivien jälkeen. Fiskars-konserni antaa ohjelmaan osallistuville työntekijöille palkkioksi sitoutumisesta yhden ilmaisen lisäosakkeen (brutto) kahta säästöillä hankittua säästöosaketta kohden. Palkkio-osakkeiden saaminen edellyttää työsuhteen jatkumista ja hankittujen säästöosakkeiden pitämistä omistuksessa omistusjakson päättymiseen asti.

Vuoden 2023 lopussa 13 % kaikista osakesäästöohjelmaan oikeutetuista työntekijöistä maailmanlaajuisesti, 32 % toimitustyöntekijöistä ja 48 % toimitustyöntekijöistä Suomessa oli ilmoittautunut ensimmäiseen ohjelmajaksoon, joka kattaa vuodet 2023-2026.



Fiskars-konserni ilmoitti 13.3.2024 hallituksen päätöksestä käynnistää ohjelman toinen kausi vuosille 2024-2027. Säästökausi alkoi 1.7.2024 ja päättyy 30.6.2025. Omistusjakso päättyy 30.6.2027. Ensimmäisen ilmoittautumisjakson jälkeen 8 % kaikista osakesäästöohjelmaan oikeutetuista työntekijöistä maailmanlaajuisesti, 19 % toimistotyöntekijöistä ja 32 % toimistotyöntekijöistä Suomessa oli ilmoittautunut tähän toiseen kauteen vuosille 2024-2027. Neljännellä vuosineljänneksellä, Fiskars-konserni avasi toisen ilmoittautumisjakson MyFiskarsin toiselle kaudelle. Toisen ilmoittautumisjakson säästökausi alkoi 1.1.2025 ja päättyy 30.6.2025. Omistusjakso päättyy 30.6.2027. Toisen ilmoittautumisjakson jälkeen 8 % kaikista osakesäästöohjelmaan oikeutetuista työntekijöistä maailmanlaajuisesti, 21 % toimistotyöntekijöistä ja 45 % toimistotyöntekijöistä Suomessa oli ilmoittautunut tähän toiseen kauteen.

LYHYEN AIKAVÄLIN RISKIT JA LIIKETOIMINNAN EPÄVARMUUSTEKIJÄT

Fiskars-konsernin liiketoimintaan, liikevaihtoon ja tulokseen voivat vaikuttaa useat sisäiset ja ulkoiset epävarmuustekijät.

Fiskars-konserni on selostanut liiketoiminnan riskejä ja riskienhallintaa laajemmin vuosikertomuksessaan sekä internetsivuillaan osoitteessa <http://www.fiskarsgroup.com/fi/sijoittajat>. Nämä riskit pätevät yhä. Päivitykset riskeihin ja liiketoiminnan epävarmuustekijöihin vuosikertomuksen julkaisemisen jälkeen liittyvät Yhdysvaltojen tulleeihin sekä konsernin liiketoiminta-alueiden eriyttämiseen toiminnallisesti itsenäisiksi yhtiöiksi.

Toimintaympäristön odotetaan pysyvän haasteellisena vuonna 2025 ja vaikuttavan konsernin tuotteiden kysyntään. Mikäli haastavat markkinaolosuhteet jatkuvat odotettua kauemmin tai huononevat entisestään, sillä voi olla nyt odotettua suurempi vaikutus liikevaihtoon ja taloudelliseen tulokseen. Maailmanpoliittinen epävarmuus ja politiikan muutokset voivat edelleen vaikuttaa markkinaolosuhteisiin ja sääntely-ympäristöön.

Geopoliittiset riskit, kuten Ukrainan sodan jatkuminen ja käynnissä olevat konfliktit Lähi-idässä, voivat lisätä makrotalouden epävarmuutta, vaikuttaa kysyntään ja toimitusketjuihin sekä kiihdyttää inflaatiota. Lisäksi tavaroiden tuonti Yhdysvaltoihin saattaa edelleen olla kasvavien tullien ja verokantojen kohteena. Koska Yhdysvaltojen osuus Fiskars-konsernin liikevaihdosta on noin kolmanneksen ja Fiskars-brändin liikevaihdosta noin puolet, tällä voi olla negatiivisia vaikutuksia konsernin taloudelliseen tulokseen. Tällä hetkellä mahdollisten tullien laajuus ei ole tiedossa. Huolellisesta herkkyyksianalysistä ja lieventämissuunnittelusta huolimatta, esimerkiksi optimoimalla toimitusketjuja vaihtoehtoisilla hankinnoilla Kaakkois-Aasiasta tai omalla tuotannolla Euroopassa, yhtiö ei välttämättä

pysty lieventämään geopoliittisten riskien mahdollisia haitallisia vaikutuksia konsernin liikevaihtoon ja tulokseen.

Työmarkkinasuhteiden ilmapiiri joillain avainmarkkinoilla, kuten Suomessa ja tietyillä alueilla Yhdysvalloissa, on arvaamaton. Esimerkiksi lakot, joista aiheutuu merkittäviä häiriöitä konsernin tuotantoon tai logistiikkatoimintoihin, voivat vaikuttaa konsernin liikevaihtoon tai tulokseen.

Fiskars-konsernin tuotteiden kysyntään eri kategorioissa voivat vaikuttaa sekä kausivaihtelut että sääolosuhteet.

Fiskars-liiketoiminta-alueelle vuoden alkupuolisko on tärkeä puutarhakategoriassa. Sääolosuhteet voivat vaikuttaa merkittävästi puutarhatyökalujen kysyntään. Epäsuotuisa sää eli kylmä ja sateinen kevät voi heikentää näiden tuotteiden myyntiä, kun taas suotuisat olosuhteet voivat lisätä sitä. Koulunaloitussesonki toisella ja kolmannella vuosineljänneksellä on myös tärkeä Fiskars-liiketoiminta-alueelle saksikategoriassa.

Vita-liiketoiminta-alueelle toinen vuosipuolisko, erityisesti neljäs vuosineljännes, on tärkein juhlaesongin vuoksi.

Vaikeudet tuotteiden saatavuudessa, kysynnän heikkeneminen ja tuotanto- ja logistiikkakustannusten nousu tärkeiden sesonkien aikana saattavat vaikuttaa merkittävästi koko tilikauden liikevaihtoon ja tulokseen.

Fiskars-konserni on eriyttämässä Fiskars- ja Vita-liiketoiminta-alueensa toiminnallisesti itsenäisiksi yhtiöiksi vauhdittaakseen liiketoiminta-alueiden erilaisia strategisia kasvumahdollisuuksia ja nopeuttaakseen niiden investointitarpeiden toteuttamista. Fiskarsista ja Vitasta tulee kaksi erillistä juridista rakennetta omaavaa yhtiötä, jotka ovat vastuussa suorituksestaan. Huolellisesta suunnittelusta huolimatta liiketoiminta-alueiden eriyttäminen toiminnallisesti itsenäisiksi yhtiöiksi voi aiheuttaa riskejä. Näitä riskejä voivat olla viivästykset hankkeiden aikatauluissa, kustannusten nousu sekä haasteet juridisten rakenteiden ja tarvittavien IT-järjestelmämuutosten toteuttamisessa. Lisäksi siirtyminen voi aiheuttaa huolta henkilöstön keskuudessa, mikä voi vaikuttaa työntekijöiden pysyvyyteen.

Fiskars-konserni on yhä riippuvaisempi keskitetyistä IT-järjestelmistä ja -toimittajista, jotka säilyttävät ja käsittelevät kriittisiä liiketoimintatietoja. Fiskars-konserniin tai sen toimittajiin kohdistuvat rikkomukset voivat aiheuttaa häiriöitä konsernin toimintaan joko alueellisella tai globaalilla tasolla. Tällainen häiriö voi vaikuttaa konsernin liikevaihtoon ja tulokseen.

Fiskars-konserni on osallisena joukossa oikeustoimia, vaateita ja muita käsittelyjä, joiden lopullista tulosta ei niiden luonteen vuoksi voida ennustaa. Tällä hetkellä tiedossa olevat seikat huomioon ottaen oikeustoimien lopputulosten ei odoteta vaikuttavan merkittävästi konsernin liiketoimintaan, taloudelliseen asemaan tai



vuoden 2025 tulosohjaukseen. On mahdollista, että myöhemmin saataville tulevien tietojen perusteella tilannetta on arvioitava uudelleen. Erityisesti Fiskars-konsernin vahvat ja tunnetut brändit ovat immateriaalioikeuksien loukkausten kohteena ja tästä syystä puolustustoimet ovat osa tavanomaista liiketoimintaa. Fiskars-konserni katsoo, että investoinnit täytäntöönpanotoimiin ovat välttämättömiä ainutlaatuisen designin, innovaatioiden ja vahvojen brändien luoman kilpailuedun suojelemiseksi ja ylläpitämiseksi.

RAPORTOINTIKAUDEN AIKANA JULKAISTUT PÖRSSITIEDOTTEET

Seuraavien tiedotteiden lisäksi yhtiö on julkaissut omien osakkeiden ostoja koskevia tiedotteita.

Päivämäärä	Tiedote	Päivämäärä	Tiedote
9.1.2024	Fiskars-konserni kirjaa negatiivista liikearvoa Georg Jensen -hankinnasta ja tulouttaa vertailukelpoisuuteen vaikuttaviin eriin 25,4 miljoonaa euroa voittoa – ei vaikutusta tulosohjeistukseen 2023	11.3.2024	Fiskars Oyj Abp:n suunnattu maksuton osakeanti suoriteperusteisen osakepalkkiojärjestelmän perusteella
10.1.2024	Fiskars Oyj Abp:n 200 miljoonan euron vastuullisuustavoitteisiin sidotun joukkovelkakirjalainan listalleottoesite saatavilla; listalleottohakemus jätetty	13.3.2024	Fiskars Oyj Abp:n hallitus käynnistää henkilöstön osakesäästöohjelman toisen kauden
31.1.2024	Muutos Fiskars-konsernin johtoryhmässä – konsernitason myyntijohtajan rooli lopetetaan	13.3.2024	Fiskars Oyj Abp:n omien osakkeiden luovutus
2.2.2024	Hallituksen nimitysvaliokunnan ehdotukset Fiskars Oyj Abp:n vuoden 2024 yhtiökokoukselle	13.3.2024	Fiskars Oyj Abp:n varsinaisen yhtiökokouksen 2024 päätökset
8.2.2024	Fiskars Oyj Abp:n tilinpäätöstiedote 2023	14.3.2024	Fiskars Oyj Abp – Ilmoitus johdon liiketoimista – Ahlström
8.2.2024	Kutsu Fiskars Oyj Abp:n varsinaiseen yhtiökokoukseen	14.3.2024	Fiskars Oyj Abp – Ilmoitus johdon liiketoimista – Siitonen
8.2.2024	Fiskars Oyj Abp:n suunnattu maksuton osakeanti ehdollisen osakepalkkiojärjestelmän perusteella	2.4.2024	Fiskars Oyj Abp:n omien osakkeiden luovutus
8.2.2024	Uudet kaudet alkavat Fiskars-konsernin osakeperusteisissa pitkän aikavälin kannustinjärjestelmissä	25.4.2024	Fiskars Oyj Abp:n osavuositarkaus tammi-maaliskuulta 2024
8.2.2024	Fiskars Oyj Abp tarjoaa yhtiön johdon omistusohjelmaa uusille osallistujille	3.5.2024	Fiskars Oyj Abp – Ilmoitus johdon liiketoimista – Ahlström
12.2.2024	Fiskars Oyj Abp – Ilmoitus johdon liiketoimista – Ahlström	3.5.2024	Fiskars Oyj Abp – Ilmoitus johdon liiketoimista – Siitonen
12.2.2024	Fiskars Oyj Abp – Ilmoitus johdon liiketoimista – Siitonen	7.6.2024	Fiskars Oyj Abp:n suunnattu maksuton osakeanti ehdollisen osakepalkkiojärjestelmän perusteella
20.2.2024	Fiskars Oyj Abp:n vuosikertomus vuodelta 2023 on julkaistu	18.7.2024	Fiskars Oyj Abp:n puolivuositarkaus tammi-kesäkuulta 2024
28.2.2024	Suunnattu osakeanti Fiskarsin johdon omistusohjelman 2023 uusille osallistujille ja omien osakkeiden luovutus	23.7.2024	Fiskars Oyj Abp – Ilmoitus johdon liiketoimista – Ahlström
		23.7.2024	Fiskars Oyj Abp – Ilmoitus johdon liiketoimista – Siitonen
		12.9.2024	Fiskars Oyj Abp: Täsmäytyspäivä ja maksupäivä varsinaisen yhtiökokouksen 2024 päättämälle osinkoerälle 0,41 euroa osakkeelta
		3.10.2024	Muutos Fiskars-konsernin johtoryhmässä
		24.10.2024	Fiskars Oyj Abp:n osavuositarkaus tammi-syyskuulta 2024
		24.10.2024	Sisäpiiritieto: Fiskars-konserni suunnittelee eriyttävänsä kaksi liiketoiminta-alueitaan toiminnallisesti itsenäisiksi yhtiöiksi – saattaa loppuun 'brändit ensin' -lähestymistavan
		24.10.2024	Muutoksia Fiskars-konsernin johtoryhmään
		24.10.2024	Fiskars Oyj Abp: Taloudellinen raportointi ja yhtiökokous vuonna 2025
		28.10.2024	Fiskars Oyj Abp – Ilmoitus johdon liiketoimista – Ahlström
		28.10.2024	Fiskars Oyj Abp – Ilmoitus johdon liiketoimista – Siitonen



Päivämäärä	Tiedote
29.10.2024	Fiskars Oyj Abp:n suunnattu maksuton osakeanti ehdollisen osakepalkkiojärjestelmän perusteella
19.11.2024	Fiskars Oyj Abp aloittaa omien osakkeiden hankinnan
4.12.2024	Fiskars Oyj Abp – Ilmoitus johdon liiketoimista – Familjen G.J Ehrnrooths Stiftelse sr
16.12.2024	Fiskars Oyj Abp – Ilmoitus johdon liiketoimista – Virala Oy Ab
17.12.2024	Fiskars Oyj Abp – Ilmoitus johdon liiketoimista – Virala Oy Ab
18.12.2024	Fiskars Oyj Abp – Ilmoitus johdon liiketoimista – Virala Oy Ab
23.12.2024	Fiskars Oyj Abp – Ilmoitus johdon liiketoimista – Virala Oy Ab
27.12.2024	Fiskars Oyj Abp – Ilmoitus johdon liiketoimista – Virala Oy Ab
30.12.2024	Fiskars Oyj Abp – Ilmoitus johdon liiketoimista – Virala Oy Ab
31.12.2024	Fiskars Oyj Abp – Ilmoitus johdon liiketoimista – Virala Oy Ab

EHDOTUS OSINGONJAOSTA

Fiskars Oyj Abp:n tavoitteena on jakaa vakaata, ajan myötä kasvavaa osinkoa, joka maksetaan kaksi kertaa vuodessa. Emoyhtiön taseen perustella emoyhtiön jakokelpoinen pääoma tilikauden 2024 päättyessä oli 790,0 milj. euroa (2023: 855,8 milj. euroa).

Hallitus ehdottaa yhtiökokoukselle, että 31.12.2024 päättyneeltä tilikaudelta maksetaan osinkoa 0,84 euroa osakkeelta. Osinko maksetaan kahdessa erässä. Ensimmäisen erän 0,42 euroa osakkeelta osingon irtoamispäivä on 13.3.2024 ja se maksetaan osakkeenomistajalle, joka on osingonmaksun täsmäytyspäivänä 14.3.2025 merkittynä Euroclear Finland Oy:n pitämään yhtiön osakasluetteloon. Hallitus ehdottaa yhtiökokoukselle, että tämän erän osinko maksetaan 21.3.2025.

Toinen erä 0,42 euroa osakkeelta maksetaan syyskuussa 2025. Toinen erä maksetaan osakkeenomistajille, jotka ovat osingonmaksun täsmäytyspäivänä merkitty Euroclear Finland Oy:n pitämään osakasluetteloon. Hallitus päättää 9.9.2025 pidettäväksi sovitussa kokouksessaan osingonmaksun toisen erän täsmäytyspäivän sekä osingonmaksupäivän. Osingon irtoamispäivä olisi silloin 10.9.2025, osingon täsmäytyspäivä 11.9.2025 ja osingon maksupäivä viimeistään 18.9.2025.

Osinkoon oikeuttavien osakkeiden määrä oli tilinpäätöstiedotteen julkaisupäivänä 80 813 490. Esityksen mukaan osinkoa jaettaisiin siis 67,9 milj. euroa

(66,3 milj. euroa). Tämän jälkeen jakokelpoisiksi voittovaroiksi emoyhtiöön jäisi 722,6 milj. euroa (789,5 milj. euroa).

Yhtiön taloudellisessa asemassa ei tilikauden päättymisen jälkeen ole tapahtunut olennaisia muutoksia. Yhtiön maksuvalmius on hyvä, eikä ehdotettu voitonjako vaaranna hallituksen käsityksen mukaan yhtiön maksukykyä.

TULOSOHJEISTUS VUODELLE 2025

Fiskars Oyj Abp odottaa vertailukelpoisen EBITin parantuvan vuoden 2024 tasosta (2024: 111,4 milj. euroa).

TULOSOHJEISTUKSEN TAUSTAOLETUKSET

Toimintaympäristön odotetaan pysyvän haastavana ja vaikuttavan kysyntään vuonna 2025. Näkyvyys markkinoilla on edelleen rajallinen, sillä maailmantalouden epävarmuus jatkuu.

Bruttokatemarginaalin jatkuvan parantumisen odotetaan tukevan EBITiä vuonna 2025. Tehdyistä tehostamisohjelmista saatavien säästöjen odotetaan edelleen tukevan EBITiä yhdessä muiden tehokkuutta parantavien toimenpiteiden kanssa.

Konsernin EBIT painottuu kausiluonteisesti loppuvuotta kohti, minkä vuoksi vuoden jälkipuolisko ja etenkin neljäs vuosineljännes ovat tärkeitä. Tällä ajanjaksolla Vita-liiketoiminta-alueen myyntivolyymeilla on merkittävä rooli.

Espoossa 5.2.2025

FISKARS OYJ ABP

Hallitus



Konsernin tuloslaskelma

Milj. euroa	10–12 2024	10–12 2023	Muutos	2024	2023	Muutos
Liikevaihto	337,2	345,8	-2,5 %	1 157,1	1 129,8	2,4 %
Hankinnan ja valmistuksen kulut	-174,5	-201,0	-13,2 %	-640,0	-618,5	3,5 %
Bruttokate	162,7	144,8	12,4 %	517,0	511,4	1,1 %
Liiketoiminnan muut tuotot	5,3	26,9	-80,4 %	5,7	28,9	-80,4 %
Myyntin ja markkinoinnin kulut	-94,2	-93,3	1,0 %	-324,4	-292,6	10,8 %
Hallinnon kulut	-36,5	-35,5	2,9 %	-132,1	-124,5	6,1 %
Tutkimus- ja kehittämisenotot	-4,4	-5,1	-13,6 %	-18,8	-19,8	-5,4 %
Liiketoiminnan muut kulut	-2,0	-3,8	-48,7 %	-10,3	-4,5	
EBIT*	30,9	34,0	-9,0 %	37,1	98,9	-62,4 %
Biologisten hyödykkeiden käyvän arvon muutos	2,8	1,0		6,5	4,8	35,3 %
Rahoitustuotot ja -kulut	-6,8	-10,0	-31,9 %	-25,2	-24,0	5,2 %
Tulos ennen veroja	26,9	25,0	7,5 %	18,5	79,7	-76,8 %
Tuloverot	9,9	3,0		8,9	-9,7	
Tilikauden tulos	36,8	28,0	31,5 %	27,3	70,0	-61,0 %
Jakautuminen:						
Emoyhtiön osakkeenomistajat	36,8	28,0	26,7 %	27,1	69,9	-61,2 %
Määräysvallattomat omistajat	0,0	-0,1		0,3	0,2	55,2 %
Emoyhtiön osakkeenomistajille kuuluva tulos/osake, euroa (laimentamaton ja laimennettu)	0,45	0,35	31,0 %	0,33	0,86	-61,3 %
Vertailukelpoinen osakekohtainen tulos, euroa	0,57	0,40	43,8 %	1,07	0,99	7,7 %
* Vertailukelpoinen EBIT (eritelty liitetiedoissa)	42,9	37,7	13,9 %	111,4	110,3	1,1 %

Konsernin laaja tuloslaskelma

Milj. euroa	10–12 2024	10–12 2023	2024	2023
Tilikauden tulos	36,8	28,0	27,3	70,0
Tilikauden muut laajan tuloksen erät				
Saatetaan myöhemmin siirtää tulosvaikutteisiksi				
Muuntoerot	10,2	-4,9	9,4	-8,3
Rahavirran suojaukset	-0,1	-1,4	-0,7	-0,7
Ei siirretä tulosvaikutteisiksi				
Etuuspohjaisten eläkejärjestelyjen vakuutusmatemaattiset voitot (tappiot) verojen jälkeen	-0,1	-0,2	0,0	-0,1
Tilikauden muut laajan tuloksen erät verojen jälkeen yhteensä	10,0	-6,4	8,7	-9,1
Tilikauden laaja tulos yhteensä	46,8	21,5	36,0	61,0
Jakautuminen:				
Emoyhtiön osakkeenomistajat	46,8	21,5	35,5	60,9
Määräysvallattomat omistajat	0,0	0,0	0,5	0,0
Tilikauden laaja tulos yhteensä	46,8	21,5	36,0	61,0



Konsernin tase

Milj. euroa	31.12. 2024	31.12. 2023	Muutos
VARAT			
Pitkäaikaiset varat			
Liikearvo	225,9	220,1	2,6 %
Muut aineettomat hyödykkeet	378,3	371,7	1,8 %
Aineelliset hyödykkeet	167,4	163,2	2,6 %
Käyttöoikeusomaisuuserät	138,2	143,4	-3,6 %
Biologiset hyödykkeet	57,8	51,3	12,8 %
Sijoituskiinteistöt	6,3	5,3	18,5 %
Käypään arvoon tulosvaikutteisesti kirjattavat rahoitusvarat	29,8	30,9	-3,6 %
Muut sijoitukset	3,5	3,5	0,1 %
Laskennalliset verosaamiset*	48,8	28,4	71,7 %
Muut pitkäaikaiset varat	13,9	11,0	25,6 %
Pitkäaikaiset varat yhteensä	1 069,8	1 028,8	4,0 %
Lyhytaikaiset varat			
Vaihto-omaisuus	330,7	364,0	-9,1 %
Myyntisaamiset	188,9	177,2	6,6 %
Muut saamiset	53,3	52,0	2,4 %
Tuloverosaamiset	7,6	4,2	80,5 %
Korolliset saamiset	0,0	1,4	-99,8 %
Rahavarat	60,8	127,3	-52,2 %
Lyhytaikaiset varat yhteensä	641,3	726,1	-11,7 %
Varat yhteensä	1 711,1	1 754,9	-2,5 %
OMA PÄÄOMA JA VELAT			
Oma pääoma			
Emoyhtiön osakkeenomistajille kuuluva oma pääoma*	792,2	819,9	-3,4 %
Määräysvallattomille omistajille kuuluva oma pääoma	4,3	3,8	14,1 %
Oma pääoma yhteensä	796,5	823,7	-3,3 %
Pitkäaikaiset velat			
Korolliset velat	331,0	330,7	0,1 %
Vuokrasopimusvelat	113,9	117,4	-3,0 %
Laskennalliset verovelat	36,9	38,8	-4,9 %
Etuuspohjaiset eläkevelvoitteet	12,3	12,1	1,7 %
Varaukset	3,5	3,3	7,5 %
Muut pitkäaikaiset velat	4,4	4,1	8,3 %
Pitkäaikaiset velat yhteensä	502,1	506,4	-0,8 %
Lyhytaikaiset velat			
Korolliset velat	76,1	92,5	-17,7 %
Vuokrasopimusvelat	33,6	33,3	1,0 %
Ostovelat*	88,4	102,1	-13,4 %
Muut velat	196,5	184,5	6,5 %
Tuloverovelat	14,4	6,7	
Varaukset	3,5	5,8	-39,5 %
Lyhytaikaiset velat yhteensä	412,5	424,9	-2,9 %
Oma pääoma ja velat yhteensä	1 711,1	1 754,9	-2,5 %

*2023 avaava saldo oikaistu, lisätietoa oman pääoman laskelmassa.



Konsernin rahavirtalaskelma

Milj. euroa	10-12 2024	10-12 2023	2024	2023
Liiketoiminnan rahavirta				
Tulos ennen veroja	26,9	25,0	18,5	79,7
Oikaisut				
Poistot ja arvonalentumiset	20,7	19,9	82,5	66,0
Pitkäaikaisten varojen myynnistä ja romutuksesta syntyneet voitot ja tappiot	0,2	-0,2	-1,0	-0,4
Muut rahoituserät	6,8	10,0	25,1	23,9
Biologisten hyödykkeiden käyvän arvon muutos	-2,8	-1,0	-6,5	-4,8
Varausten muutos ja muut liiketoimet, joihin ei liity maksutapahtumaa	2,3	-32,8	-1,8	-27,9
Rahavirta ennen käyttö pääoman muutosta	54,1	20,9	116,7	136,6
Käyttö pääoman muutos				
Lyhytaikaisten korottomien saamisten muutos	-16,7	14,7	-14,1	1,2
Vaihto-omaisuuden muutos	1,0	35,8	46,2	114,9
Lyhytaikaisten korottomien velkojen muutos	50,5	30,0	-3,5	-5,1
Liiketoiminnan rahavirta ennen rahoituseriä ja veroja	88,8	101,4	145,4	247,5
Saadut rahoitustuotot	1,6	8,4	8,4	10,7
Maksetut rahoituskulut	-17,4	-13,8	-29,4	-25,5
Maksetut verot	-4,2	-5,5	-12,1	-11,9
Liiketoiminnan rahavirta (A)	68,9	90,5	112,3	220,8
Investointien rahavirta				
Investoinnit rahoitusvaroihin		-0,2		-0,2
Investoinnit käyttöomaisuushyödykkeisiin	-15,2	-18,4	-52,5	-50,8
Käyttöomaisuushyödykkeiden luovutustulot	0,6	0,2	1,7	0,9
Liiketoimintojen yhdistäminen, hankituilla rahavaroilla vähennettynä		-121,3		-121,3
Muut saadut osingot		0,3	0,1	0,5
Muu investointien rahavirta	0,0	1,0	1,1	1,1
Investointien rahavirta (B)	-14,7	-138,3	-49,5	-169,8
Rahoituksen rahavirta				
Omien osakkeiden hankinta	-0,6	-0,3	-0,6	-0,4
Lyhytaikaisten saamisten muutos	-0,0	1,8	1,4	2,2
Pitkäaikaisten lainojen nostot		198,8	0,0	198,8
Pitkäaikaisten lainojen takaisinmaksut	0,0	-0,1	-0,2	-0,4
Lyhytaikaisten lainojen muutos	-29,0	-204,5	-25,4	-145,6
Vuokrasopimusvelkojen maksut	-10,2	-9,8	-40,6	-30,8
Muiden rahoituserien rahavirta	-0,5	-0,0	0,1	1,4
Maksetut osingot	0,0	-0,2	-63,3	-65,1
Rahoituksen rahavirta (C)	-40,2	-14,3	-128,6	-40,0
Rahavarojen muutos (A+B+C)	14,0	-62,1	-65,8	11,1
Rahavarat kauden alussa	47,3	188,1	127,3	115,8
Kurssimuutosten vaikutus	-0,5	1,2	-0,6	0,4
Rahavarat kauden lopussa	60,8	127,3	60,8	127,3

Lyhennetty konsernin oman pääoman muutoslaskelma

Milj. euroa	Emoyhtiön osakkeenomistajille kuuluva oma pääoma						Määräys- vallattom. omistajien osuus	Yhteensä
	Osake- pääoma	Omat osakk.	Muunto- erot	Käyvän arvon rahasto	Vak.mat. voitot ja tappiot	Kert. voitto- varat		
Alkava saldo 1.1.2023	77,5	-6,7	18,1	0,1	-0,1	742,7	4,1	835,6
Korjaus edellisiin tilikausiin*						-11,8		-11,8
Alkava saldo 1.1.2023	77,5	-6,7	18,1	0,1	-0,1	730,9	4,1	823,9
Tilikauden laaja tulos yhteensä			-8,2	-0,7	-0,1	69,9	0,0	61,0
Omien osakkeiden hankinta ja luovutukset		2,2				0,4		2,6
Osakeperusteiset maksut		1,6				0,4		2,0
Osingot						-64,6	-0,3	-65,0
Muut muutokset						-0,8		-0,8
31.12.2023	77,5	-3,0	9,9	-0,6	-0,1	736,2	3,8	823,7
Alkava saldo 1.1.2024	77,5	-3,0	9,9	-0,6	-0,1	736,2	3,8	823,7
Tilikauden laaja tulos yhteensä			9,1	-0,7	0,0	27,1	0,5	36,0
Omien osakkeiden hankinta ja luovutukset		0,8				-0,6		0,2
Osakeperusteiset maksut		0,1				0,9		1,1
Osingot						-66,3		-66,3
Muut muutokset						1,9		1,9
31.12.2024	77,5	-2,1	19,0	-1,3	-0,1	699,1	4,3	796,5

*Korjaus aikaisempiin tilikausiin IAS 8.43 ja 8.44 mukaisesti, korjaus liittyy varastohankintoihin Yhdysvaltojen markkinoilla.

Lisäksi 1.1.2023 ostovelkojen saldoa on oikaistu 14,7 milj. euron lisäyksellä ja laskennallisia verosaamia 2,9 milj. euron lisäyksellä.



Tilinpäätöstiedotteen liitetiedot

LAADINTAPERIAATTEET

Tämä tilintarkastamaton tilinpäätöstiedote on laadittu IAS 34 Osavuositarkastukset -standardin mukaisesti noudattaen samoja laadintaperiaatteita ja laskentamenetelmiä kuin edellisessä tilinpäätöksessä.

Esitetyt luvut ovat pyöristettyjä, ja sen vuoksi yksittäisten erien summa saattaa erota esitetystä kokonaissummasta.



Raportointisegmentit

Milj. euroa	10-12 2024	10-12 2023	Muutos	2024	2023	Muutos
Liikevaihto						
Vita	210,1	214,5	-2,1 %	605,1	555,3	9,0 %
Fiskars	125,8	130,0	-3,3 %	547,2	570,5	-4,1 %
Muut	1,3	1,2		4,8	4,0	
Konserni yhteensä	337,2	345,8	-2,5 %	1 157,1	1 129,8	2,4 %
Milj. euroa	10-12 2024	10-12 2023	Muutos	2024	2023	Muutos
EBIT						
Vita	26,9	38,2	-29,5 %	-13,3	61,8	
Fiskars	6,5	0,4		64,2	63,3	1,5 %
Muut	-2,5	-4,6		-13,8	-26,2	
Konserni yhteensä	30,9	34,0	-9,0 %	37,1	98,9	-62,4 %
Milj. euroa	10-12 2024	10-12 2023	Muutos	2024	2023	Muutos
EBIT:n vertailukelpoisuuteen vaikuttavat erät						
Vita	6,4	-3,5		60,9	0,5	
Fiskars	5,3	7,0	-24,1 %	13,0	10,5	23,8 %
Muut	0,2	0,2		0,4	0,4	
Konserni yhteensä	12,0	3,7		74,3	11,4	
Milj. euroa	10-12 2024	10-12 2023	Muutos	2024	2023	Muutos
Poistot ja arvonalentumiset						
Vita	14,2	12,3	15,8 %	54,6	37,6	45,3 %
Fiskars	5,5	6,3	-12,3 %	24,0	24,0	0,2 %
Muut	1,0	1,4		3,9	4,5	
Konserni yhteensä	20,7	19,9	3,9 %	82,5	66,0	24,9 %
Milj. euroa	10-12 2024	10-12 2023	Muutos	2024	2023	Muutos
Investoinnit						
Vita	9,9	10,4	-4,6 %	29,6	26,8	10,5 %
Fiskars	4,8	6,8	-28,6 %	19,5	20,0	-2,5 %
Muut	0,5	1,2		3,4	4,0	
Konserni yhteensä	15,2	18,4	-17,1 %	52,5	50,8	3,4 %

Liikevaihto maantieteellisesti

Milj. euroa	10-12 2024	10-12 2023	Muutos	2024	2023	Muutos
Liikevaihto						
Eurooppa	178,4	180,4	-1,1 %	586,5	552,2	6,2 %
Amerikka	80,7	87,1	-7,4 %	338,9	362,4	-6,5 %
Aasia-Tyynimeri	75,8	77,8	-2,6 %	230,5	211,3	9,1 %
Kohdistamattomat*	2,3	0,4		1,1	3,9	
Konserni yhteensä	337,2	345,8	-2,5 %	1 157,1	1 129,8	2,4 %

* Maantieteellisesti kohdistamattomat valuuttakurssierot.



EBIT ja vertailukelpoinen EBIT

Milj. euroa	10-12		Muutos	10-12		
	2024	2023		2024	2023	Muutos
EBIT	30,9	34,0		37,1	98,9	-62,4 %
Poistot	20,7	19,9	3,9 %	82,5	66,0	24,9 %
EBITDA	51,6	53,9	-4,2 %	119,6	164,9	-27,5 %
EBIT:n vertailukelpoisuuteen vaikuttavat erät						
Organisaatiomuutokset	11,0	4,7		18,5	12,3	50,2 %
Liiketoiminta-alueiden eriyttäminen	0,3			0,3		
Georg Jensen yrityshankinta / Varaston käyvän arvon korotuksen purku		13,7		41,1	13,7	
Georg Jensen yrityshankinta / Tuotto negatiivisesta liikearvosta		-25,4		6,0	-25,4	
Georg Jensen yrityshankinta / Transaktiokustannukset		5,6		0,1	5,6	-98,3 %
Georg Jensen yrityshankinta / Integraatiokustannukset	0,6	1,6	-61,9 %	3,4	1,6	
Kasteluliiketoiminnan myynti	0,1	3,5	-98,1 %	4,9	3,6	35,6 %
EBIT:n vertailukelpoisuuteen vaikuttavat erät yhteensä	12,0	3,7		74,3	11,4	
Vertailukelpoinen EBIT	42,9	37,7	13,9 %	111,4	110,3	1,1 %
Poistot ilman vertailukelpoisuuteen vaikuttavia eriä	20,2	19,9	1,6 %	82,0	65,5	25,2 %
Vertailukelpoinen EBITDA	63,1	57,6	9,6 %	193,5	175,8	10,0 %

EBIT ja vertailukelpoinen EBIT tuloslaskelman rivien mukaisesti

Milj. euroa	10-12 2024			10-12 2023		
	Yhteensä	Vertailukelpoisuuteen vaikuttavat erät	Ilman vertailukelpoisuuteen vaikuttavia eriä	Yhteensä	Vertailukelpoisuuteen vaikuttavat erät	Ilman vertailukelpoisuuteen vaikuttavia eriä
Liikevaihto	337,2		337,2	345,8		345,8
Hankinnan ja valmistuksen kulut	-174,5	3,8	-170,7	-201,0	17,0	-184,0
Myynnin ja markkinoinnin kulut	-94,2	2,6	-91,5	-93,3	7,4	-85,9
Hallinnon kulut	-36,5	5,4	-31,1	-35,5	1,1	-34,3
Tutkimus- ja kehittämismenot	-4,4	0,1	-4,3	-5,1	0,0	-5,1
Liiketoiminnan muut tuotot ja kulut	3,3	0,1	3,4	23,0	-21,9	1,2
EBIT	30,9	12,0	42,9	34,0	3,7	37,7

Vertailukelpoisuuteen vaikuttavat erät sisälsivät poistoihin liittyviä eriä 0,5 milj. euroa vuoden 2024 viimeisellä neljänneksellä (10-12/2023: 0,0).

Milj. euroa	2024			2023		
	Yhteensä	Vertailukelpoisuuteen vaikuttavat erät	Ilman vertailukelpoisuuteen vaikuttavia eriä	Yhteensä	Vertailukelpoisuuteen vaikuttavat erät	Ilman vertailukelpoisuuteen vaikuttavia eriä
Liikevaihto	1 157,1		1 157,1	1 129,8		1 129,8
Hankinnan ja valmistuksen kulut	-640,0	47,1	-593,0	-618,5	17,3	-601,2
Myynnin ja markkinoinnin kulut	-324,4	8,3	-316,1	-292,6	13,9	-278,7
Hallinnon kulut	-132,1	7,9	-124,2	-124,5	1,8	-122,7
Tutkimus- ja kehittämismenot	-18,8	0,2	-18,6	-19,8	0,1	-19,7
Liiketoiminnan muut tuotot ja kulut	-4,7	10,9	6,2	24,5	-21,7	2,8
EBIT	37,1	74,3	111,4	98,9	11,4	110,3

Tammi-joulukuussa vertailukelpoisuuteen vaikuttavat erät sisälsivät poistoihin liittyviä eriä 0,5 milj. (1-12/2023: 0,5).



Aineettomat ja aineelliset hyödykkeet

Milj. euroa	31.12. 2024	31.12. 2023
Aineettomat hyödykkeet ja liikearvo		
Kirjanpitoarvo 1.1.	591,8	499,8
Muuntoerot	7,2	-2,4
Lisäykset	26,1	24,5
Hankittu liiketoimintojen yhdistämisessä		85,7
Poistot ja arvonalentumiset	-20,3	-15,1
Vähennykset ja siirrot	-0,6	-0,7
Kirjanpitoarvo kauden lopussa	604,2	591,8
Aineelliset hyödykkeet ja sijoituskiinteistöt		
Kirjanpitoarvo 1.1.	168,5	152,0
Muuntoerot	4,3	-0,2
Lisäykset	26,7	26,0
Hankittu liiketoimintojen yhdistämisessä		11,4
Poistot ja arvonalentumiset	-24,5	-21,6
Vähennykset ja siirrot	-1,3	0,9
Kirjanpitoarvo kauden lopussa	173,6	168,5
Käyttöoikeusomaisuuserät		
Kirjanpitoarvo 1.1.	143,4	110,6
Muuntoerot	2,9	-1,7
Lisäykset	30,3	49,1
Hankittu liiketoimintojen yhdistämisessä		21,4
Poistot	-37,7	-29,3
Vähennykset	-0,7	-6,7
Kirjanpitoarvo kauden lopussa	138,2	143,4



Konsernin vastuusitoumukset

Milj. euroa	31.12. 2024	31.12. 2023
Omien sitoumusten vakuudeksi		
Takaukset	10,4	4,7
Muut vastuut	0,4	1,8
Toimittajarahoituksen enimmäismäärä	18,3	16,3
Konsernin vastuusitoumukset yhteensä	29,1	22,8

Muut vastuusitoumukset vähenivät 1,7 milj. Yhdysvaltain dollaria yksityiseen pääomasijoitusrahastoon liittyvän sijoitussitoumuksen purkautumisen myötä. Toimittajarahoitussjärjestelyn enimmäismäärästä oli käytössä 7,6 milj. euroa (2023: 4,5).

Toimittajarahoitussjärjestelyt kuvataan tarkemmin Tilinpäätöksen 2024 liitteessä 4.3.

Johdannaiset

Milj. euroa	31.12. 2024	31.12. 2023
Johdannaisten nimellisarvot		
Suojauslaskentaa ei sovelleta:		
Valuuttatermiinit ja valuutanvaihtosopimukset	338,3	338,8
Hyödykejohdannaiset	6,4	4,3
Koron- ja valuutanvaihtosopimukset	18,6	
Suojauslaskentaa sovelletaan:		
Koronvaihtosopimukset	165,0	165,0
Johdannaisten käyvät arvot		
Suojauslaskentaa ei sovelleta:		
Valuuttatermiinit ja valuutanvaihtosopimukset	-1,4	1,3
Hyödykejohdannaiset	-0,1	0,1
Koron- ja valuutanvaihtosopimukset	-0,9	
Suojauslaskentaa sovelletaan:		
Koronvaihtosopimukset	0,7	1,2

Johdannaiset on arvostettu raportointipäivän markkina-arvoon.

Fiskars-konserni soveltaa suojauslaskentaa koronvaihtosopimuksiin. Käyvän arvon muutos kirjataan omaan pääomaan laajan tuloksen kautta (rahavirran suojaukset) tai rahoituseriin tuloslaskelmaan (käyvän arvon suojaukset). Suojauslaskentaa ei sovelleta hyödykejohdannaisiin. Käyvän arvon muutos kirjataan rahoituseriin.

Nettovelan täsmäytys

Milj. euroa	31.12. 2024	31.12. 2023
Lainat rahoituslaitoksilta	206,1	222,6
Emitoidut joukkovelkakirjalainat	201,0	200,5
Vuokrasopimusvelat	147,6	150,8
Rahavarat	-60,8	-127,3
Nettovelka	493,9	446,7



Liiketoiminnan valuuttakurssiherkkyys

Merkittävimmät transaktioriskit liittyvät DKK:n, THB:n ja USD:n vahvistumiseen sekä SEK:n, AUD:n ja JPY:n heikentymiseen. Alla olevassa taulukossa on esitetty vuositason arvio merkittävimmistä kaupallisista nettokassavirroista tärkeimmissä valuutoissa:

Milj. euroa	DKK	SEK	THB	AUD	JPY	USD	NOK	IDR
Liiketoiminnan valuutta-asema	-32,9	31,7	-23,5	21,9	21,5	-19,8	18,7	-13,0
Liiketoiminnan valuuttakurssiherkkyys*	3,3	-3,2	2,3	-2,2	-2,2	2,0	-1,9	1,3

* Kuvaa vaikutusta konsernin vuositulokseen ennen veroja, mikäli valuutta heikkenisi 10 % euroa vastaan eikä kassavirtoja olisi suojattu.

Valtaosa kaupallisista kassavirtoihin liittyvistä valuuttatransaktioriskeistä on suojattu ensisijaisesti valuuttatermiineillä ja valuuttavaihtosopimuksilla. Koska Fiskars-konserni ei sovelle suojauslaskentaa näille valuuttajohdannaisille, kirjataan niistä aiheutuvat toteutuneet ja toteutumattomat valuuttakurssivoitot ja -tappiot tuloslaskelmaan.

Rahoitusinstrumenttien käyvät arvot

Hierarkiatasoon 1 kuuluvat rahoitusinstrumentit, joille on olemassa aktiivisilla markkinoilla julkisesti noteerattu hinta. Tasoon 2 kuuluvat instrumentit, joiden arvonmäärityksessä on käytetty suoraan havainnoitavissa olevia markkinahintoja. Taso 2 sisältää muut kuin julkisesti noteeratut korolliset velat ja johdannaiset. Tasoon 3 kuuluvat instrumentit, joiden arvonmääritykseen suoria markkinahintoja ei ole käytettävissä. Taso 3 sisältää sijoitukset noteeraamattomiin osakkeisiin ja rahastoihin.

31.12.2024

Milj. euroa	Taso 1	Taso 2	Taso 3	Yhteensä
Käypään arvoon tulosvaikutteisesti kirjattavat rahoitusvarat			29,8	29,8
Muut sijoitukset			3,5	3,5
Johdannaiset, varat		3,8		3,8
Varat yhteensä		3,8	33,3	37,0
Johdannaiset, velat		5,5		5,5
Korolliset velat	208,2			208,2
Velat yhteensä	208,2	5,5		213,7

31.12.2023

Milj. euroa	Taso 1	Taso 2	Taso 3	Yhteensä
Käypään arvoon tulosvaikutteisesti kirjattavat rahoitusvarat			30,9	30,9
Muut sijoitukset			3,5	3,5
Johdannaiset, varat		4,9		4,9
Varat yhteensä		4,9	34,3	39,2
Johdannaiset, velat		2,3		2,3
Korolliset velat	205,5			205,5
Velat yhteensä	205,5	2,3		207,8

Käypään arvoon tulosvaikutteisesti kirjattavat rahoitusvarat sisältävät noteeraamattomia rahastoja. Noteeraamattomien rahastojen käyvät arvot perustuvat rahaston ilmoittamaan markkina-arvoon (taso 3). Käyvän arvon muutokset kirjataan tuloslaskelmaan. Muut sijoitukset koostuvat noteeraamattomista osakkeista sekä pitkäaikaisista saamisista. Muut sijoitukset ja noteeraamattomat osakkeet esitetään käypään arvoon (taso 3). Noteeraamattomien osakkeiden käypä arvo on niiden hankintahinta. Korolliset velat (taso 1) koostuvat listatusta joukkovelkakirjalainasta.

Hankinnat ja myynnit

Hankinnat ja myynnit vuonna 2024

Tammi-joulukuun 2024 aikana ei ole toteutettu hankintoja tai myyntejä.

Hankinnat ja myynnit vuonna 2023

Georg Jensen hankinta

1. lokakuuta 2023 Fiskars-konserni ilmoitti, että se on saattanut päätökseen tunnetun tanskalaisen luksuslifestylebrändi Georg Jensenin oston hankkimalla 100 % Georg Jensen Investment ApS:n osakkeista. Georg Jensenin pääkonttori sijaitsee Kööpenhaminassa, Tanskassa ja sillä on toimintaa yli kymmenessä maassa. Vuonna 2022 Georg Jensenillä työskenteli 1 205 työntekijää (FTE), liikevaihto oli 158,1 miljoonaa euroa ja EBIT 14,9 miljoonaa euroa.

Hankintamenolaskelma on oikaistu IFRS 3 -standardin mukaisesti vuosi yritysoston päätökseen saattamisen jälkeen, 30. syyskuuta 2024. Alkuperäiseen hankintamenolaskelmaan tehdyt muutokset liittyivät pääasiassa veroliitännäisiin varoihin ja velkoihin. Päivitetyin hankintamenolaskelman perusteella Fiskars-konserni kirjasi 30. syyskuuta 2024 19,4 miljoonan euron negatiivisen liikearvon, kun alun perin kirjattu negatiivinen liikearvo oli 25,4 miljoonaa euroa.

Suurimmat erät, jotka vaikuttivat hankintahintaa korkeampaan nettovarallisuuden käypään arvoon olivat tavaramerkin ja asiakaslistojen arvostukset sekä valmiiden tuotteiden varaston käyvän arvon korotus. Fiskars-konserni sai hankittua Georg Jensenin alle sen varojen käyvän arvon, koska yksityinen pääomasijoittaja oli halukas irrottautumaan Georg Jensen -liiketoiminnasta.

Kauppa tukee Fiskars-konsernin kasvustrategiaa laajentamalla yhtiön luksuskotibrändien portfolioa, joka on jo aiemmin sisältänyt ikoniset Royal Copenhagen-, Waterford- ja Wedgwood-brändit. Lisäksi rakastettujen tanskalaisten Georg Jensen- ja Royal Copenhagen -designbrändien tuominen yhteen tarjoaa houkuttelevia kaupallisia mahdollisuuksia. Georg Jensenin asema suorissa kuluttajamyynnin kanavissa on vahva, sillä yli 50 prosenttia brändin myynnistä tulee omista kaupoista ja verkkokaupasta. Fiskars-konserni näkee mahdollisuuksia laajentaa Georg Jensenin läsnäoloa erityisesti Kiinan markkinoilla. Kaupallinen erinomaisuus, suora kuluttajamyynni ja Kiina ovat kolme Fiskars-konsernin strategian neljästä kasvuajuriista.

Kauppan odotetaan tuovan huomattavia kustannussynergioita esimerkiksi tukitoimintoihin ja hankintaan liittyen. Vuotuisten synergioiden odotetaan olevan noin 18 miljoonaa euroa, ja suurimman osan niistä odotetaan toteutuvan vuoden 2025 loppuun mennessä.



Vuoden 2023 vuosikertomuksessa esitetty hankintamenolaskelma oli alustava* ja se on päivitetty 30. syyskuuta 2024. Alla olevat taulukot sisältävät yhteenvedon maksetusta vastikkeesta, lopulliset käyvät arvot hankituista varoista ja veloista, kuten myös hankintapäivän rahavirtavaikutuksen. Hankitut nettovarot on määritetty Tanskan kruunuissa. Euroarvot on käännetty hankintahetken valuuttakursseilla. Hankintahinta on lopullinen eikä siihen sisälly ehdollisia vastikejärjestelyitä.

Miljoonaa euroa	1.10.2023
Pitkäaikaiset varat	
Aineettomat hyödykkeet	85,9
Aineelliset hyödykkeet	11,3
Käyttöoikeusomaisuuserät	21,7
Laskennalliset verosaamiset	20,0
Muut pitkäaikaiset varat	3,8
Pitkäaikaiset varat yhteensä	142,7
Lyhytaikaiset varat	
Varastot	108,3
Myyntisaamiset ja muut saamiset	24,9
Rahat ja rahavarat	3,3
Lyhytaikaiset saamiset yhteensä	136,5
Varat yhteensä	279,2
Pitkäaikaiset velat	
Korolliset velat	41,5
Vuokrasopimusvelat	13,2
Laskennalliset verovelat	33,0
Muut pitkäaikaiset velat	1,5
Pitkäaikaiset velat yhteensä	89,1
Lyhytaikaiset velat	
Korolliset velat	2,6
Vuokrasopimusvelat	8,2
Ostovelat	11,2
Muut lyhytaikaiset velat	23,8
Lyhytaikaiset velat yhteensä	46,0
Velat yhteensä	135,1
Nettovarot	144,1
Maksettu kauppahinta	124,7
Negatiivinen liikearvo	-19,4
Hankintaan liittyvät rahavirrat:	1.10.2023
Maksettu kauppahinta	124,7
Hankitut rahat ja rahavarat	-3,3
Liiketoimintojen yhdistäminen, hankituilla rahavaroilla vähennettynä	121,3

* IFRS 3 -standardin mukaan oikaisut hankintamenolaskelmaan ovat mahdollisia vuoden yritysoston päätökseen saattamisen jälkeen, eli 30.9.2024 saakka.



Hankittu liiketoiminta sisällytettiin Fiskars-konsernin lukuihin 1. lokakuuta 2023 alkaen. Hankintahetken jälkeen hankittu liiketoiminta tuotti vuonna 2023 53,8 miljoonaa euroa liikevaihtoa ja 22,3 miljoonaa euroa EBITiä konsernille, sisältäen -13,7 miljoonan euron varaston käyvän arvon korotuksen purun ja -0,3 miljoonaa euroa aineellisten ja aineettomien omaisuuserien poistoja, jotka kirjattiin hankintahetkellä. Loka-joulukuun aikana hankittu liiketoiminta tuotti vertailukelpoista EBITiä 12,2 miljoonaa euroa.

Mikäli hankinta olisi tapahtunut 1. tammikuuta 2023, johto arvioi että yhdistetty tuloslaskelma olisi näyttänyt 1 225,2 miljoonaa euroa liikevaihtoa ja 43,5 miljoonaa euroa EBITiä raportointikaudella. Nämä pro forma luvut sisältävät käyvän arvon oikaisut, jotka on määritetty 31. joulukuuta 2022 raportointikaudelle tammikuu-syyskuu 2023. Vertailukelpoinen EBIT tammi-joulukuussa olisi ollut 100,6 miljoonaa euroa.

Hankintaan liittyvät kulut 5,6 miljoonaa euroa on kirjattu konsolidoituun tuloslaskelmaan Myynnin ja hallinnon kuluihin vuonna 2023 ja ne on raportoitu vertailukelpoisuuteen vaikuttavina erinä.



FISKARS



BY APPOINTMENT TO
HER MAJESTY THE QUEEN OF DENMARK

GEORG JENSEN

ESTABLISHED 1924



ROYAL COPENHAGEN

BY APPOINTMENT TO THE ROYAL DANISH COURT



WEDGWOOD
EST. IN
ENGLAND JW
1759



 GERBER



MOOMIN
ARABIA
FINLAND



IITALA
1881



WATERFORD
IRELAND 1763

